



2º BIMESTRE

MUNICÍPIO DE MORRO DO CHAPEU
RELATÓRIO RESUMIDO DA EXECUÇÃO ORÇAMENTÁRIA
BALANÇO ORÇAMENTÁRIO
ORÇAMENTOS FISCAL E DA SEGURIDADE SOCIAL
JANEIRO A ABRIL 2021 / BIMESTRE MARÇO - ABRIL

RREO - ANEXO 1 (LRF, Art 52, inciso I, alíneas "a" e "b" do inciso II e § 1º)

R\$ (1,00)

RECEITAS	PREVISÃO INICIAL	PREVISÃO ATUALIZADA (a)	RECEITAS REALIZADAS				SALDO (a-c)
			No Bimestre (b)	% (b/a)	Até o Bim (c)	% (c/a)	
RECEITAS (EXCETO INTRA-ORÇAMENTÁRIAS)(I)	118.039.907,25	118.039.907,25	20.301.104,67	17,20	41.444.256,94	35,11	76.595.650,31
Receitas Correntes	102.390.907,25	102.390.907,25	20.301.104,67	19,83	41.444.256,94	40,48	60.946.650,31
Impostos, Taxas e Contribuições de Melhoria	9.359.000,00	9.359.000,00	2.742.682,43	29,31	6.774.789,07	72,39	2.584.210,93
Impostos	8.034.000,00	8.034.000,00	1.814.873,45	22,59	5.543.784,80	69,00	2.490.215,20
Taxas	1.325.000,00	1.325.000,00	927.808,98	70,02	1.231.004,27	92,91	93.995,73
Contribuições	2.210.119,50	2.210.119,50	1.775.215,58	80,32	2.266.831,80	102,57	(56.712,30)
Contribuições Sociais	1.481.119,50	1.481.119,50	1.603.037,71	108,23	1.819.411,35	122,84	(338.291,85)
Contribuição para o Custeio do Serviço de Iluminação P	729.000,00	729.000,00	172.177,87	23,62	447.420,45	61,37	281.579,55
Receita Patrimonial	1.287.962,75	1.287.962,75	56.820,17	4,41	(163.366,14)	(12,68)	1.451.328,89
Exploração do Patrimônio Imobiliário do Estado	30.000,00	30.000,00	0,00	0,00	0,00	0,00	30.000,00
Valores Mobiliários	1.247.962,75	1.247.962,75	56.820,17	4,55	(163.366,14)	(13,09)	1.411.328,89
Demais Receitas Patrimoniais	10.000,00	10.000,00	0,00	0,00	0,00	0,00	10.000,00
Receita de Serviços	91.000,00	91.000,00	0,00	0,00	0,00	0,00	91.000,00
Serviços Administrativos e Comerciais Gerais	31.000,00	31.000,00	0,00	0,00	0,00	0,00	31.000,00
Serviços e Atividades Referentes à Saúde	10.000,00	10.000,00	0,00	0,00	0,00	0,00	10.000,00
Outros Serviços	50.000,00	50.000,00	0,00	0,00	0,00	0,00	50.000,00
Transferências Correntes	89.254.000,00	89.254.000,00	15.721.511,56	17,61	32.561.127,28	36,48	56.692.872,72
Transferências da União e de suas Entidades	55.405.750,00	55.405.750,00	7.300.077,08	13,18	16.105.426,56	29,07	39.300.323,44
Transferências dos Estados e do Distrito Federal e de st.	12.002.000,00	12.002.000,00	4.936.019,03	41,13	9.267.410,61	77,22	2.734.589,39
Transferências de Instituições Privadas	10.000,00	10.000,00	0,00	0,00	0,00	0,00	10.000,00
Transferências de Outras Instituições Públicas	21.756.250,00	21.756.250,00	3.485.415,45	16,02	7.188.290,11	33,04	14.567.959,89
Transferências de Pessoas Físicas	80.000,00	80.000,00	0,00	0,00	0,00	0,00	80.000,00
Outras Receitas Correntes	188.825,00	188.825,00	4.874,93	2,58	4.874,93	2,58	183.950,07
Multas Administrativas, Contratuais e Judiciais	50.000,00	50.000,00	100,00	0,20	100,00	0,20	49.900,00
Indenizações, Restituições e Ressarcimentos	110.000,00	110.000,00	4.774,93	4,34	4.774,93	4,34	105.225,07
Demais Receitas Correntes	28.825,00	28.825,00	0,00	0,00	0,00	0,00	28.825,00
Receitas de Capital	15.649.000,00	15.649.000,00	0,00	0,00	0,00	0,00	15.649.000,00
Operações de Crédito	8.235.000,00	8.235.000,00	0,00	0,00	0,00	0,00	8.235.000,00
Operações de Crédito - Mercado Interno	8.235.000,00	8.235.000,00	0,00	0,00	0,00	0,00	8.235.000,00
Alienação de Bens	100.000,00	100.000,00	0,00	0,00	0,00	0,00	100.000,00
Alienação de Bens Móveis	50.000,00	50.000,00	0,00	0,00	0,00	0,00	50.000,00
Alienação de Bens Imóveis	50.000,00	50.000,00	0,00	0,00	0,00	0,00	50.000,00
Transferências de Capital	7.314.000,00	7.314.000,00	0,00	0,00	0,00	0,00	7.314.000,00
Transferências da União e de suas Entidades	6.994.000,00	6.994.000,00	0,00	0,00	0,00	0,00	6.994.000,00
Transferências dos Estados e do Distrito Federal e de st.	320.000,00	320.000,00	0,00	0,00	0,00	0,00	320.000,00
RECEITAS (INTRA-ORÇAMENTÁRIAS) (II)	1.960.092,75	1.960.092,75	429.801,11	21,93	865.690,55	44,17	1.094.402,20



SUB TOTAL DAS RECEITAS (III) (I + II)	120.000.000,00	120.000.000,00	20.730.905,78	17,28	42.309.947,49	35,26	77.690.052,51
OPERAÇÃO DE CRÉDITO / REFINANCIAMENTO (IV)	0,00	0,00	0,00	0,00	0,00	0,00	0,00
Operação de Créditos Internas	0,00	0,00	0,00	0,00	0,00	0,00	0,00
Mobilária	0,00	0,00	0,00	0,00	0,00	0,00	0,00
Contratual	0,00	0,00	0,00	0,00	0,00	0,00	0,00
Operação de Créditos Externas	0,00	0,00	0,00	0,00	0,00	0,00	0,00
Mobilária	0,00	0,00	0,00	0,00	0,00	0,00	0,00
Contratual	0,00	0,00	0,00	0,00	0,00	0,00	0,00
TOTAL DAS RECEITAS (V) = (III + IV)	120.000.000,00	120.000.000,00	20.730.905,78	17,28	42.309.947,49	35,26	77.690.052,51
DÉFICIT (VI)	-	-	-	-	0,00	-	-
TOTAL COM DÉFICIT (VII) = (V + VI)	120.000.000,00	120.000.000,00	20.730.905,78	17,28	42.309.947,49	35,26	77.690.052,51
SALDOS DE EXERCÍCIOS ANTERIORES	-	-	-	-	-	-	-
Recursos Arrecadados em Exercícios Anteriores - RPPS	-	-	-	-	-	-	-
Superávit Financeiro Utilizado para Créditos Adicionais	-	-	-	-	-	-	-



MUNICÍPIO DE MORRO DO CHAPEU
RELATÓRIO RESUMIDO DA EXECUÇÃO ORÇAMENTÁRIA
BALANÇO ORÇAMENTÁRIO
ORÇAMENTOS FISCAL E DA SEGURIDADE SOCIAL
JANEIRO A ABRIL 2021 / BIMESTRE MARÇO - ABRIL

DESPESAS	DOTAÇÃO INICIAL (d)	DOTAÇÃO ATUALIZADA (e)	DESPESAS EMPENHADAS		SALDO (g) = (e-f)	DESPESAS LIQUIDADAS		SALDO (i) = (e-h)	DESPESAS PAGAS ATÉ O BIMESTRE (j)	INSCRITAS EM RESTOS A PAGAR NÃO PROCESSADOS* (k)
			No Bimestre	Até o Bimestre (f)		No Bimestre	Até Bimestre (h)			
DESPESAS (EXCETO INTRA-ORÇAMENTÁRIAS) (VIII)	116.666.500,00	116.288.500,00	10.785.568,63	51.374.216,24	64.914.283,76	12.735.473,22	20.937.320,48	95.351.179,52	20.600.834,42	0,00
DESPESAS CORRENTES	94.091.467,50	93.928.967,50	10.368.034,04	50.101.265,59	43.827.701,91	12.227.478,46	20.260.265,45	73.668.702,05	19.931.629,39	0,00
DESPESAS DE PESSOAL E ENCARGOS	53.046.125,13	53.174.997,29	1.099.523,44	28.903.468,60	24.271.528,69	7.332.836,12	13.498.862,25	39.676.135,04	13.493.320,46	0,00
JUROS E ENCARGOS DA DÍVIDA	130.000,00	130.000,00	0,00	96.614,35	33.385,65	41.435,52	78.713,20	51.286,80	78.713,20	0,00
OUTRAS DESPESAS CORRENTES	40.915.342,37	40.623.970,21	9.268.510,60	21.101.182,64	19.522.787,57	4.853.206,82	6.682.690,00	33.941.280,21	6.359.595,73	0,00
DESPESAS DE CAPITAL	21.551.122,50	21.335.622,50	417.534,59	1.272.950,65	20.062.671,85	507.994,76	677.055,03	20.658.567,47	669.205,03	0,00
INVESTIMENTOS	20.351.122,50	20.137.122,50	206.903,53	223.318,53	19.913.803,97	66.403,53	82.818,53	20.054.303,97	74.968,53	0,00
INVERSÕES FINANCEIRAS	0,00	0,00	0,00	0,00	0,00	0,00	0,00	0,00	0,00	0,00
AMORTIZAÇÃO DA DÍVIDA	1.200.000,00	1.198.500,00	210.631,06	1.049.632,12	148.867,88	441.591,23	594.236,50	604.263,50	594.236,50	0,00
RESERVA DE CONTINGÊNCIA	1.023.910,00	1.023.910,00	0,00	0,00	1.023.910,00	0,00	0,00	1.023.910,00	0,00	0,00
RESERVA DE CONTINGÊNCIA	1.023.910,00	1.023.910,00	0,00	0,00	1.023.910,00	0,00	0,00	1.023.910,00	0,00	0,00
DESPESAS (INTRA-ORÇAMENTÁRIAS) (IX)	3.333.500,00	3.711.500,00	776.000,00	2.516.300,00	1.195.200,00	915.018,29	1.789.638,30	1.921.861,70	1.742.593,00	0,00
SUB TOTAL DAS DESPESAS (X) (VIII + IX)	120.000.000,00	120.000.000,00	11.561.568,63	53.890.516,24	66.109.483,76	13.650.491,51	22.726.958,78	97.273.041,22	22.343.427,42	0,00
AMORTIZAÇÃO DA DÍVIDA / REFINANCIAMENT	0,00	0,00	0,00	0,00	0,00	0,00	0,00	0,00	0,00	0,00
Amortização da Dívida Interna	0,00	0,00	0,00	0,00	0,00	0,00	0,00	0,00	0,00	0,00
Dívida Mobiliária	0,00	0,00	0,00	0,00	0,00	0,00	0,00	0,00	0,00	0,00
Outras Dívidas	0,00	0,00	0,00	0,00	0,00	0,00	0,00	0,00	0,00	0,00
Amortização da Dívida Externa	0,00	0,00	0,00	0,00	0,00	0,00	0,00	0,00	0,00	0,00
Dívida Mobiliária	0,00	0,00	0,00	0,00	0,00	0,00	0,00	0,00	0,00	0,00
Outras Dívidas	0,00	0,00	0,00	0,00	0,00	0,00	0,00	0,00	0,00	0,00
TOTAL DAS DESPESAS (XII) = (X + XI)	120.000.000,00	120.000.000,00	11.561.568,63	53.890.516,24	66.109.483,76	13.650.491,51	22.726.958,78	97.273.041,22	22.343.427,42	0,00
SUPERÁVIT (XIII)	-	-	-	-	-	-	19.582.988,71	-	-	-
TOTAL COM SUPERÁVIT (XIV) = (XII + XIII)	120.000.000,00	120.000.000,00	11.561.568,63	53.890.516,24	-	13.650.491,51	42.309.947,49	-	22.343.427,42	0,00
RESERVA DO RPPS	-	-	-	-	-	-	-	-	-	-

FONTE: Sistema de Contabilidade Pública, Unidade Responsável: MUNICÍPIO DE MORRO DO CHAPEU

RECEITAS INTRA-ORÇAMENTÁRIAS	PREVISÃO INICIAL	PREVISÃO ATUALIZADA (a)	RECEITAS REALIZADAS				SALDO A REALIZAR (a-c)
			No Bimestre (b)	% (b/a)	Até o Bim (c)	% (c/a)	
Receitas Correntes	1.960.092,75	1.960.092,75	429.801,11	21,93 %	865.690,55	44,17 %	1.094.402,20
Contribuições	1.960.092,75	1.960.092,75	429.801,11	21,93 %	865.690,55	44,17 %	1.094.402,20
Contribuições Sociais	1.960.092,75	1.960.092,75	429.801,11	21,93 %	865.690,55	44,17 %	1.094.402,20
TOTAL	1.960.092,75	1.960.092,75	429.801,11	21,93	865.690,55	44,17	1.094.402,20




MUNICÍPIO DE MORRO DO CHAPEU
RELATÓRIO RESUMIDO DA EXECUÇÃO ORÇAMENTÁRIA
BALANÇO ORÇAMENTÁRIO
ORÇAMENTOS FISCAL E DA SEGURIDADE SOCIAL
JANEIRO A ABRIL 2021 / BIMESTRE MARÇO - ABRIL

DESPESAS INTRA-ORÇAMENTÁRIAS	DOTAÇÃO INICIAL (d)	DOTAÇÃO ATUALIZADA (e)	DESPESAS EMPENHADAS		SALDO (g) = (e-f)	DESPESAS LIQUIDADAS		SALDO (i) = (e-h)	DESPESAS PAGAS ATÉ O BIMESTRE (j)	INSCRITAS EM RESTOS A PAGAR NÃO PROCESSADOS ² (k)
			No Bimestre	Até o Bimestre (f)		No Bimestre	Até Bimestre (h)			
DESPESAS (INTRA-ORÇAMENTÁRIAS) (IX)	3.333.500,00	3.711.500,00	776.000,00	2.516.300,00	1.195.200,00	915.018,29	1.789.638,30	1.921.861,70	1.742.593,00	0,00
DESPESAS CORRENTES	3.333.500,00	3.711.500,00	776.000,00	2.516.300,00	1.195.200,00	915.018,29	1.789.638,30	1.921.861,70	1.742.593,00	0,00
DESPESAS DE PESSOAL E ENCARGOS	3.333.500,00	3.711.500,00	776.000,00	2.516.300,00	1.195.200,00	915.018,29	1.789.638,30	1.921.861,70	1.742.593,00	0,00
JUROS E ENCARGOS DA DÍVIDA	0,00	0,00	0,00	0,00	0,00	0,00	0,00	0,00	0,00	0,00
OUTRAS DESPESAS CORRENTES	0,00	0,00	0,00	0,00	0,00	0,00	0,00	0,00	0,00	0,00
DESPESAS DE CAPITAL	0,00	0,00	0,00	0,00	0,00	0,00	0,00	0,00	0,00	0,00
INVESTIMENTOS	0,00	0,00	0,00	0,00	0,00	0,00	0,00	0,00	0,00	0,00
INVERSÕES FINANCEIRAS	0,00	0,00	0,00	0,00	0,00	0,00	0,00	0,00	0,00	0,00
AMORTIZAÇÃO DA DÍVIDA	0,00	0,00	0,00	0,00	0,00	0,00	0,00	0,00	0,00	0,00
TOTAL	3.333.500,00	3.711.500,00	776.000,00	2.516.300,00	1.195.200,00	915.018,29	1.789.638,30	1.921.861,70	1.742.593,00	0,00

JULIANA P. ARAÚJO LEAL
Prefeita Municipal
CPF:790.101.215-34

JANDMARIO GOIS DE OLIVEIRA
Secretário de Finanças
CPF:023.109.735-21


THIAGO AUGUSTO SANTOS
Contador
CRC/BA - 041.963/O-7



MUNICÍPIO DE MORRO DO CHAPÉU
RELATÓRIO RESUMIDO DA EXECUÇÃO ORÇAMENTÁRIA
DEMONSTRATIVO DA EXECUÇÃO DAS DESPESAS POR FUNÇÃO/SUBFUNÇÃO
ORÇAMENTOS FISCAL E DA SEGURIDADE SOCIAL
JANEIRO A ABRIL 2021 / BIMESTRE MARÇO - ABRIL

RREO - Anexo 2 (LRF, Art 52, Inciso II, Alínea "c")

R\$ 1,00

FUNÇÃO / SUBFUNÇÃO	DOTAÇÃO INICIAL	DOTAÇÃO ATUALIZADA (a)	Despesas Empenhadas			SALDO (c) = (a - b)	Despesas Liquidadas			SALDO (e) = (a - d)	INSCRITAS EM RESTOS A PAGAR NÃO PROCESSADOS (f)
			No Bimestre	Até o Bimestre (b)	% (b/total b)		No Bimestre	Até Bimestre (d)	% (d/total d)		
DESPESAS (EXCETO INTRA-ORÇAMENTÁRIAS) (I)	116.666.500,00	116.288.500,00	10.785.568,63	51.374.216,24	95,33 %	64.914.283,76	12.735.473,22	20.937.320,48	92,13 %	95.351.179,52	0,00
LEGISLATIVA	4.402.000,00	4.402.000,00	535.804,10	3.175.347,98	5,89 %	1.226.652,02	450.255,89	817.226,58	3,60 %	3.584.773,42	0,00
AÇÃO LEGISLATIVA	4.402.000,00	4.402.000,00	535.804,10	3.175.347,98	5,89 %	1.226.652,02	450.255,89	817.226,58	3,60 %	3.584.773,42	0,00
JUDICIÁRIA	291.000,00	241.000,00	0,00	130.000,00	0,24 %	111.000,00	25.116,13	43.129,46	0,19 %	197.870,54	0,00
ADMINISTRAÇÃO GERAL	291.000,00	241.000,00	0,00	130.000,00	0,24 %	111.000,00	25.116,13	43.129,46	0,19 %	197.870,54	0,00
ADMINISTRAÇÃO	12.118.100,00	12.195.156,53	2.161.079,14	7.628.001,18	14,15 %	4.567.155,35	1.830.702,39	3.039.350,79	13,37 %	9.155.805,74	0,00
ADMINISTRAÇÃO GERAL	12.000.600,00	12.082.656,53	2.161.079,14	7.593.001,18	14,09 %	4.489.655,35	1.814.649,06	3.009.717,46	13,24 %	9.072.939,07	0,00
CONTROLE INTERNO	105.000,00	100.000,00	0,00	35.000,00	0,06 %	65.000,00	16.053,33	29.633,33	0,13 %	70.366,67	0,00
COMUNICAÇÃO SOCIAL	12.500,00	12.500,00	0,00	0,00	0,00 %	12.500,00	0,00	0,00	0,00 %	12.500,00	0,00
SEGURANÇA PÚBLICA	57.000,00	57.000,00	-10.000,00	0,00	0,00 %	57.000,00	0,00	0,00	0,00 %	57.000,00	0,00
DEFESA CIVIL	57.000,00	57.000,00	-10.000,00	0,00	0,00 %	57.000,00	0,00	0,00	0,00 %	57.000,00	0,00
ASSISTÊNCIA SOCIAL	4.645.500,00	4.661.500,00	162.743,75	1.616.859,08	3,00 %	3.044.640,92	364.879,69	569.381,76	2,51 %	4.092.118,24	0,00
ADMINISTRAÇÃO GERAL	1.433.500,00	1.380.800,00	54.253,75	876.939,08	1,63 %	503.860,92	273.209,35	450.789,25	1,98 %	930.010,75	0,00
FORMAÇÃO DE RECURSOS HUMANOS	11.000,00	11.000,00	0,00	2.300,00	0,00 %	8.700,00	0,00	0,00	0,00 %	11.000,00	0,00
ASSISTÊNCIA AO IDOSO	28.000,00	28.000,00	0,00	6.000,00	0,01 %	22.000,00	0,00	0,00	0,00 %	28.000,00	0,00
ASSISTÊNCIA AO PORTADOR DE DEFICIÊNCIA	11.000,00	11.000,00	200,00	2.500,00	0,00 %	8.500,00	0,00	0,00	0,00 %	11.000,00	0,00
ASSISTÊNCIA À CRIANÇA E AO ADOLESCENTE	244.000,00	264.100,00	17.700,00	76.100,00	0,14 %	188.000,00	14.219,72	22.101,91	0,10 %	241.998,09	0,00
ASSISTÊNCIA COMUNITÁRIA	2.138.000,00	2.186.600,00	90.290,00	632.970,00	1,17 %	1.553.630,00	75.450,62	93.740,60	0,41 %	2.092.859,40	0,00
ALIMENTAÇÃO E NUTRIÇÃO	29.000,00	29.000,00	300,00	17.050,00	0,03 %	11.950,00	2.000,00	2.750,00	0,01 %	26.250,00	0,00
FOMENTO AO TRABALHO	16.000,00	16.000,00	0,00	3.000,00	0,01 %	13.000,00	0,00	0,00	0,00 %	16.000,00	0,00
HABITAÇÃO URBANA	735.000,00	735.000,00	0,00	0,00	0,00 %	735.000,00	0,00	0,00	0,00 %	735.000,00	0,00
PREVIDÊNCIA SOCIAL	4.410.000,00	4.410.000,00	700,00	2.603.280,77	4,83 %	1.806.719,23	398.055,86	790.345,63	3,48 %	3.619.654,37	0,00
ADMINISTRAÇÃO GERAL	893.851,87	893.851,87	700,00	316.409,72	0,59 %	577.442,15	67.355,18	127.844,27	0,56 %	766.007,60	0,00
PREVIDÊNCIA DO REGIME ESTATUTÁRIO	3.516.148,13	3.516.148,13	0,00	2.286.871,05	4,24 %	1.229.277,08	330.700,68	662.501,36	2,92 %	2.853.646,77	0,00
SAÚDE	26.813.000,00	26.638.000,00	5.473.024,13	13.615.269,07	25,26 %	13.022.730,93	3.539.365,99	5.142.786,05	22,63 %	21.495.213,95	0,00
ADMINISTRAÇÃO GERAL	2.741.000,00	4.235.600,00	1.143.918,27	3.602.907,90	6,69 %	632.692,10	1.400.044,06	1.695.488,06	7,46 %	2.540.111,94	0,00
FORMAÇÃO DE RECURSOS HUMANOS	23.000,00	23.000,00	0,00	0,00	0,00 %	23.000,00	0,00	0,00	0,00 %	23.000,00	0,00
ATENÇÃO BÁSICA	11.072.000,00	10.594.836,00	1.484.450,00	3.982.229,32	7,39 %	6.612.606,68	759.253,92	1.300.933,84	5,72 %	9.293.902,16	0,00
ASSISTÊNCIA HOSPITALAR E AMBULATORIAL	11.319.500,00	10.046.764,00	2.693.155,86	5.004.831,85	9,29 %	5.041.932,15	1.161.879,84	1.726.101,09	7,59 %	8.320.662,91	0,00
VIGILÂNCIA SANITÁRIA	229.500,00	310.000,00	19.800,00	182.000,00	0,34 %	128.000,00	38.167,80	57.371,39	0,25 %	252.628,61	0,00
VIGILÂNCIA EPIDEMIOLÓGICA	1.428.000,00	1.427.800,00	131.700,00	843.300,00	1,56 %	584.500,00	180.020,37	362.891,67	1,60 %	1.064.908,33	0,00
EDUCAÇÃO	39.740.000,00	39.740.000,00	812.936,17	14.528.556,31	26,96 %	25.211.443,69	3.735.304,28	6.869.503,69	30,23 %	32.870.496,31	0,00
ADMINISTRAÇÃO GERAL	1.274.000,00	1.317.150,00	59.127,22	525.842,90	0,98 %	791.307,10	46.411,27	68.422,94	0,30 %	1.248.727,06	0,00
FORMAÇÃO DE RECURSOS HUMANOS	73.000,00	73.000,00	1.000,00	1.000,00	0,00 %	72.000,00	0,00	0,00	0,00 %	73.000,00	0,00
ALIMENTAÇÃO E NUTRIÇÃO	1.091.000,00	1.091.000,00	400.000,00	400.000,00	0,74 %	691.000,00	0,00	0,00	0,00 %	1.091.000,00	0,00
ENSINO FUNDAMENTAL	24.877.500,00	24.844.110,00	240.390,95	10.937.285,41	20,30 %	13.906.824,59	2.987.908,36	5.429.345,09	23,89 %	19.414.764,91	0,00



MUNICÍPIO DE MORRO DO CHAPÉU
RELATÓRIO RESUMIDO DA EXECUÇÃO ORÇAMENTÁRIA
DEMONSTRATIVO DA EXECUÇÃO DAS DESPESAS POR FUNÇÃO/SUBFUNÇÃO
ORÇAMENTOS FISCAL E DA SEGURIDADE SOCIAL
JANEIRO A ABRIL DE 2021 / BIMESTRE MARÇO - ABRIL

RREO - Anexo 2 (LRF, Art 52, Inciso II, Alínea "c")

R\$ 1,00

FUNÇÃO/ SUBFUNÇÃO	DOTAÇÃO INICIAL	DOTAÇÃO ATUALIZADA (a)	Despesas Empenhadas			SALDO (c) = (a - b)	Despesas Liquidadas			SALDO (e) = (a - d)	INSCRITAS EM RESTOS A PAGAR NÃO PROCESSADOS (f)
			No Bimestre	Até o Bimestre (b)	% (b/total b)		No Bimestre	Até Bimestre (d)	% (d/total d)		
ENSINO MEDIO	11.500,00	11.500,00	0,00	0,00	0,00 %	11.500,00	0,00	0,00	0,00 %	11.500,00	0,00
ENSINO SUPERIOR	107.000,00	107.000,00	150,00	450,00	0,00 %	106.550,00	98,00	196,00	0,00 %	106.804,00	0,00
EDUCAÇÃO INFANTIL	5.170.000,00	5.181.000,00	2.500,00	1.923.500,00	3,57 %	3.257.500,00	589.339,43	1.146.762,37	5,05 %	4.034.237,63	0,00
EDUCAÇÃO DE JOVENS E ADULTOS	587.500,00	590.500,00	0,00	264.750,00	0,49 %	325.750,00	52.894,32	107.203,21	0,47 %	483.296,79	0,00
EDUCAÇÃO ESPECIAL	418.000,00	418.000,00	0,00	177.500,00	0,33 %	240.500,00	53.305,84	112.227,02	0,49 %	305.772,98	0,00
EDUCAÇÃO BÁSICA	806.500,00	782.740,00	74.768,00	133.228,00	0,25 %	649.512,00	5.347,06	5.347,06	0,02 %	777.392,94	0,00
TRANSPORTE RODOVIÁRIO	5.201.000,00	5.201.000,00	35.000,00	165.000,00	0,31 %	5.036.000,00	0,00	0,00	0,00 %	5.201.000,00	0,00
DESPORTO COMUNITÁRIO	123.000,00	123.000,00	0,00	0,00	0,00 %	123.000,00	0,00	0,00	0,00 %	123.000,00	0,00
CULTURA	1.352.000,00	1.352.000,00	0,00	0,00	0,00 %	1.352.000,00	0,00	0,00	0,00 %	1.352.000,00	0,00
PATRIMONIO HISTORICO ARTISTICO E ARQU	479.000,00	479.000,00	0,00	0,00	0,00 %	479.000,00	0,00	0,00	0,00 %	479.000,00	0,00
DIFUSÃO CULTURAL	750.000,00	750.000,00	0,00	0,00	0,00 %	750.000,00	0,00	0,00	0,00 %	750.000,00	0,00
INFRA-ESTRUTURA URBANA	123.000,00	123.000,00	0,00	0,00	0,00 %	123.000,00	0,00	0,00	0,00 %	123.000,00	0,00
URBANISMO	12.604.990,00	12.454.490,00	100.000,00	4.413.361,63	8,19 %	8.041.128,37	964.084,31	1.502.640,69	6,61 %	10.951.849,31	0,00
INFRA-ESTRUTURA URBANA	7.065.990,00	7.055.490,00	0,00	2.000,00	0,00 %	7.053.490,00	0,00	0,00	0,00 %	7.055.490,00	0,00
SERVIÇOS URBANOS	5.502.000,00	5.362.000,00	100.000,00	4.411.361,63	8,19 %	950.638,37	964.084,31	1.502.640,69	6,61 %	3.859.359,31	0,00
TRANSPORTE RODOVIÁRIO	37.000,00	37.000,00	0,00	0,00	0,00 %	37.000,00	0,00	0,00	0,00 %	37.000,00	0,00
SANEAMENTO	1.247.000,00	1.118.500,00	409.199,88	428.199,88	0,79 %	690.300,12	401.000,00	401.000,00	1,76 %	717.500,00	0,00
SANEAMENTO BASICO URBANO	1.247.000,00	1.118.500,00	409.199,88	428.199,88	0,79 %	690.300,12	401.000,00	401.000,00	1,76 %	717.500,00	0,00
GESTÃO AMBIENTAL	693.000,00	676.000,00	42.510,40	300.377,07	0,56 %	375.622,93	66.657,87	112.979,58	0,50 %	563.020,42	0,00
ADMINISTRAÇÃO GERAL	390.000,00	390.000,00	42.510,40	300.377,07	0,56 %	89.622,93	66.657,87	112.979,58	0,50 %	277.020,42	0,00
PRESERVAÇÃO E CONSERVAÇÃO AMBIENTA	285.000,00	268.000,00	0,00	0,00	0,00 %	268.000,00	0,00	0,00	0,00 %	268.000,00	0,00
CONTROLE AMBIENTAL	18.000,00	18.000,00	0,00	0,00	0,00 %	18.000,00	0,00	0,00	0,00 %	18.000,00	0,00
AGRICULTURA	699.000,00	699.000,00	11.940,00	231.273,33	0,43 %	467.726,67	55.485,40	109.559,69	0,48 %	589.440,31	0,00
ADMINISTRAÇÃO GERAL	426.000,00	426.000,00	11.940,00	231.273,33	0,43 %	194.726,67	55.485,40	109.559,69	0,48 %	316.440,31	0,00
EXTENSAO RURAL	81.000,00	81.000,00	0,00	0,00	0,00 %	81.000,00	0,00	0,00	0,00 %	81.000,00	0,00
PROMOÇÃO DA PRODUÇÃO AGROPECUÁRIA	192.000,00	192.000,00	0,00	0,00	0,00 %	192.000,00	0,00	0,00	0,00 %	192.000,00	0,00
COMÉRCIO E SERVIÇOS	0,00	30.000,00	0,00	0,00	0,00 %	30.000,00	0,00	0,00	0,00 %	30.000,00	0,00
TURISMO	0,00	30.000,00	0,00	0,00	0,00 %	30.000,00	0,00	0,00	0,00 %	30.000,00	0,00
ENERGIA	1.783.000,00	1.804.443,47	570.000,00	833.443,47	1,55 %	971.000,00	194.229,69	408.688,20	1,80 %	1.395.755,27	0,00
ENERGIA ELETRICA	1.783.000,00	1.804.443,47	570.000,00	833.443,47	1,55 %	971.000,00	194.229,69	408.688,20	1,80 %	1.395.755,27	0,00
TRANSPORTE	1.956.000,00	1.956.000,00	0,00	0,00	0,00 %	1.956.000,00	0,00	0,00	0,00 %	1.956.000,00	0,00
TRANSPORTE RODOVIÁRIO	1.956.000,00	1.956.000,00	0,00	0,00	0,00 %	1.956.000,00	0,00	0,00	0,00 %	1.956.000,00	0,00
DESPORTO E LAZER	723.000,00	723.000,00	0,00	50.000,00	0,09 %	673.000,00	0,00	0,00	0,00 %	723.000,00	0,00
ADMINISTRAÇÃO GERAL	223.000,00	223.000,00	0,00	50.000,00	0,09 %	173.000,00	0,00	0,00	0,00 %	223.000,00	0,00



MUNICÍPIO DE MORRO DO CHAPÉU
RELATÓRIO RESUMIDO DA EXECUÇÃO ORÇAMENTÁRIA
DEMONSTRATIVO DA EXECUÇÃO DAS DESPESAS POR FUNÇÃO/SUBFUNÇÃO
ORÇAMENTOS FISCAL E DA SEGURIDADE SOCIAL
JANEIRO A ABRIL DE 2021 / BIMESTRE MARÇO - ABRIL

RREO - Anexo 2 (LRF, Art 52, Inciso II, Alínea "c")

R\$ 1,00

FUNÇÃO/ SUBFUNÇÃO	DOTAÇÃO INICIAL	DOTAÇÃO ATUALIZADA (a)	Despesas Empenhadas			SALDO (c) = (a - b)	Despesas Liquidadas			SALDO (e) = (a - d)	INSCRITAS EM RESTOS A PAGAR NÃO PROCESSADOS (f)
			No Bimestre	Até o Bimestre (b)	% (b/total b)		No Bimestre	Até Bimestre (d)	% (d/total d)		
DESPORTO COMUNITÁRIO	500.000,00	500.000,00	0,00	0,00	0,00 %	500.000,00	0,00	0,00	0,00 %	500.000,00	0,00
ENCARGOS ESPECIAIS	2.108.000,00	2.106.500,00	515.631,06	1.820.246,47	3,38 %	286.253,53	710.335,72	1.130.728,36	4,98 %	975.771,64	0,00
SERVIÇO DA DÍVIDA INTERNA	1.330.000,00	1.328.500,00	210.631,06	1.146.246,47	2,13 %	182.253,53	483.026,75	672.949,70	2,96 %	655.550,30	0,00
OUTROS ENCARGOS ESPECIAIS	778.000,00	778.000,00	305.000,00	674.000,00	1,25 %	104.000,00	227.308,97	457.778,66	2,01 %	320.221,34	0,00
RESERVA DE CONTINGÊNCIA	1.023.910,00	1.023.910,00	0,00	0,00	0,00 %	1.023.910,00	0,00	0,00	0,00 %	1.023.910,00	0,00
RESERVA DE CONTINGÊNCIA	1.023.910,00	1.023.910,00	0,00	0,00	0,00 %	1.023.910,00	0,00	0,00	0,00 %	1.023.910,00	0,00
DESPESAS INTRA-ORÇAMENTÁRIAS (II)	3.333.500,00	3.711.500,00	776.000,00	2.516.300,00	4,67 %	3.711.495,33	915.018,29	1.789.638,30	7,87 %	1.921.861,70	0,00
TOTAL (III) = (I + II)	120.000.000,00	120.000.000,00	11.561.568,63	53.890.516,24	100,00 %	66.109.483,76	13.650.491,51	22.726.958,78	100,00 %	97.273.041,22	0,00

INTRA-ORÇAMENTÁRIAS

FUNÇÃO / SUBFUNÇÃO	DOTAÇÃO INICIAL	DOTAÇÃO ATUALIZADA (a)	Despesas Empenhadas		Despesas Liquidadas				SALDO (a - b)
			No Bimestre	Até o Bimestre	No Bimestre	Até Bimestre (b)	% (b/total b)	% (b/a)	
DESPESAS (INTRA-ORÇAMENTÁRIAS)	3.333.500,00	3.711.500,00	776.000,00	2.516.300,00	915.018,29	1.789.638,30	7151,15 %	48,22 %	1.921.861,70
LEGISLATIVA	78.000,00	78.000,00	0,00	70.000,00	12.574,54	25.025,87	100,00 %	32,08 %	52.974,13
AÇÃO LEGISLATIVA	78.000,00	78.000,00	0,00	70.000,00	12.574,54	25.025,87	100,00 %	32,08 %	52.974,13
JUDICIARIA	20.000,00	20.000,00	0,00	0,00	0,00	0,00	0,00 %	0,00 %	20.000,00
ADMINISTRAÇÃO GERAL	20.000,00	20.000,00	0,00	0,00	0,00	0,00	0,00 %	0,00 %	20.000,00
ADMINISTRAÇÃO	240.000,00	486.000,00	158.000,00	316.000,00	90.171,60	175.519,38	100,00 %	36,12 %	310.480,62
ADMINISTRAÇÃO GERAL	236.000,00	482.000,00	158.000,00	314.000,00	90.171,60	175.519,38	100,00 %	36,41 %	306.480,62
CONTROLE INTERNO	4.000,00	4.000,00	0,00	2.000,00	0,00	0,00	0,00 %	0,00 %	4.000,00
SEGURANÇA PÚBLICA	1.000,00	1.000,00	0,00	0,00	0,00	0,00	0,00 %	0,00 %	1.000,00
DEFESA CIVIL	1.000,00	1.000,00	0,00	0,00	0,00	0,00	0,00 %	0,00 %	1.000,00
ASSISTÊNCIA SOCIAL	110.000,00	117.000,00	6.000,00	62.000,00	11.663,81	22.683,42	100,00 %	19,39 %	94.316,58
ADMINISTRAÇÃO GERAL	61.000,00	68.000,00	6.000,00	37.500,00	11.663,81	22.683,42	100,00 %	33,36 %	45.316,58
ASSISTÊNCIA A CRIANÇA E AO ADOLESCENTE	2.000,00	2.000,00	0,00	1.000,00	0,00	0,00	0,00 %	0,00 %	2.000,00
ASSISTÊNCIA COMUNITÁRIA	47.000,00	47.000,00	0,00	23.500,00	0,00	0,00	0,00 %	0,00 %	47.000,00
SAÚDE	694.000,00	869.000,00	170.000,00	569.300,00	158.086,13	309.448,57	424,51 %	35,61 %	559.551,43
ADMINISTRAÇÃO GERAL	69.000,00	129.000,00	60.000,00	127.500,00	32.186,89	72.894,70	100,00 %	56,51 %	56.105,30
ATENÇÃO BÁSICA	382.000,00	481.000,00	110.000,00	317.000,00	125.899,24	211.882,01	100,00 %	44,05 %	269.117,99
ASSISTÊNCIA HOSPITALAR E AMBULATORIAL	131.000,00	131.000,00	0,00	64.800,00	0,00	7.004,43	100,00 %	5,35 %	123.995,57
VIGILÂNCIA SANITÁRIA	12.000,00	12.000,00	0,00	6.000,00	0,00	2.508,63	100,00 %	20,91 %	9.491,37




SAÚDE	694.000,00	869.000,00	170.000,00	569.300,00	158.086,13	309.448,57	2041,38 %	35,61 %	559.551,43
VIGILÂNCIA EPIDEMIOLÓGICA	100.000,00	116.000,00	0,00	54.000,00	0,00	15.158,80	100,00 %	13,07 %	100.841,20
EDUCAÇÃO	2.064.500,00	2.064.500,00	442.000,00	1.499.000,00	642.522,21	1.256.961,06	0,00 %	60,88 %	807.538,94
ADMINISTRAÇÃO GERAL	10.000,00	10.000,00	0,00	5.000,00	0,00	0,00	0,00 %	0,00 %	10.000,00
ENSINO FUNDAMENTAL	1.680.500,00	1.680.500,00	442.000,00	1.292.500,00	642.522,21	1.256.961,06	100,00 %	74,80 %	423.538,94
EDUCAÇÃO INFANTIL	299.000,00	299.000,00	0,00	165.000,00	0,00	0,00	0,00 %	0,00 %	299.000,00
EDUCAÇÃO DE JOVENS E ADULTOS	52.000,00	52.000,00	0,00	25.500,00	0,00	0,00	0,00 %	0,00 %	52.000,00
EDUCAÇÃO ESPECIAL	23.000,00	23.000,00	0,00	11.000,00	0,00	0,00	0,00 %	0,00 %	23.000,00
URBANISMO	65.000,00	15.000,00	0,00	0,00	0,00	0,00	0,00 %	0,00 %	15.000,00
SERVIÇOS URBANOS	65.000,00	15.000,00	0,00	0,00	0,00	0,00	0,00 %	0,00 %	15.000,00
GESTÃO AMBIENTAL	17.000,00	17.000,00	0,00	0,00	0,00	0,00	0,00 %	0,00 %	17.000,00
ADMINISTRAÇÃO GERAL	17.000,00	17.000,00	0,00	0,00	0,00	0,00	0,00 %	0,00 %	17.000,00
AGRICULTURA	21.000,00	21.000,00	0,00	0,00	0,00	0,00	0,00 %	0,00 %	21.000,00
ADMINISTRAÇÃO GERAL	21.000,00	21.000,00	0,00	0,00	0,00	0,00	0,00 %	0,00 %	21.000,00
ENERGIA	12.000,00	12.000,00	0,00	0,00	0,00	0,00	0,00 %	0,00 %	12.000,00
ENERGIA ELETRICA	12.000,00	12.000,00	0,00	0,00	0,00	0,00	0,00 %	0,00 %	12.000,00
DESPORTO E LAZER	11.000,00	11.000,00	0,00	0,00	0,00	0,00	0,00 %	0,00 %	11.000,00
ADMINISTRAÇÃO GERAL	11.000,00	11.000,00	0,00	0,00	0,00	0,00	0,00 %	0,00 %	11.000,00
TOTAL	3.333.500,00	3.711.500,00	776.000,00	2.516.300,00	915.018,29	1.789.638,30	0,00 %	48,22 %	1.921.861,70

FONTE: Sistema de Contabilidade Pública, Unidade Responsável: MUNICÍPIO DE MORRO DO CHAPEU

JULIANA P. ARAÚJO LEAL
Prefeita Municipal
CPF:790.101.215-34

JANDMARIO GOIS DE OLIVEIRA
Secretário de Finanças
CPF:023.109.735-21


THIAGO AUGUSTO SANTOS
Contador
CRC/BA - 041.963/O-7



MUNICÍPIO DE MORRO DO CHAPÉU
RELATÓRIO RESUMIDO DA EXECUÇÃO ORÇAMENTÁRIA
DEMONSTRATIVO DA RECEITA CORRENTE LÍQUIDA
ORÇAMENTOS FISCAL E DA SEGURIDADE SOCIAL
Abril / 2021

RREO - Anexo 3 (LRF, Art 53, inciso I)

R\$ 1,00

ESPECIFICAÇÃO	EVOLUÇÃO DA RECEITA REALIZADA NOS ÚLTIMOS 12 MESES												TOTAL (ÚLTIMOS 12 MESES)	PREVISÃO ATUALIZADA 2021
	5/2020	6/2020	7/2020	8/2020	9/2020	10/2020	11/2020	12/2020	1/2021	2/2021	3/2021	4/2021		
RECEITAS CORRENTES (I)	6.275.419,52	9.178.721,57	10.301.871,02	8.846.065,78	8.500.576,25	7.527.688,85	7.702.778,74	13.510.613,25	11.512.971,63	12.122.618,52	12.183.198,03	10.277.947,56	117.940.470,72	110.488.907,25
Receita Tributária	317.488,64	889.984,81	486.679,39	608.035,70	1.187.173,94	463.165,90	588.495,70	2.720.054,92	2.648.358,32	1.383.748,32	1.409.630,47	1.333.051,96	14.035.868,07	9.359.000,00
IPTU	10.913,45	9.037,51	12.256,63	8.590,82	19.698,24	29.681,64	22.693,35	48.144,86	29.598,79	39.293,06	30.778,98	46.675,17	307.362,50	511.000,00
ISS	245.697,73	417.804,19	332.346,35	445.934,11	614.458,25	255.946,62	304.635,86	1.997.443,88	2.550.931,20	995.385,96	659.515,80	757.895,24	9.577.995,19	6.270.000,00
ITBI	3.949,31	11.911,78	8.559,51	13.696,53	487.450,27	49.048,47	23.885,75	14.353,04	17.250,00	25.203,00	12.555,86	24.114,76	691.978,28	203.000,00
IRRF	10.103,34	174.655,32	102.939,49	102.944,26	36.956,30	103.462,32	135.206,89	380.317,33	13.158,96	58.090,38	177.222,89	106.114,75	1.401.172,23	1.050.000,00
Outras Receitas Tributárias	46.824,81	276.576,01	30.577,41	36.869,98	28.610,88	25.026,85	102.073,85	279.795,81	37.419,37	265.775,92	529.556,94	398.252,04	2.057.359,87	1.325.000,00
Receita de Contribuições	79.673,88	75.279,05	71.146,40	88.108,16	91.936,02	85.245,13	97.197,16	22.161,14	169.478,08	322.138,14	1.417.062,97	358.152,61	2.877.578,74	2.210.119,50
Receita Patrimonial	5.076,34	54.877,87	8.571,72	2.699,98	1.979,77	2.260,20	2.239,17	20.935,60	3.874,84	5.137,82	16.949,58	69.554,25	194.157,14	1.287.962,75
Receita Agropecuária	0,00	0,00	0,00	0,00	0,00	0,00	0,00	0,00	0,00	0,00	0,00	0,00	0,00	0,00
Receita Industrial	0,00	0,00	0,00	0,00	0,00	0,00	0,00	0,00	0,00	0,00	0,00	0,00	0,00	0,00
Receita de Serviços	0,00	0,00	0,00	0,00	0,00	0,00	0,00	0,00	0,00	0,00	0,00	0,00	0,00	91.000,00
Transferências Correntes	5.873.180,66	8.138.421,95	9.734.156,90	8.145.577,94	7.217.246,71	6.977.017,62	6.989.136,10	10.746.368,46	8.691.260,39	10.411.594,24	9.334.783,77	8.517.085,05	100.775.829,79	97.352.000,00
Cota-Parte do FPM	1.848.961,47	1.505.360,49	1.544.141,22	1.648.851,96	1.328.164,77	1.787.173,66	2.368.763,34	2.482.686,27	2.580.387,93	3.382.234,31	2.267.040,61	2.370.019,16	25.113.785,19	29.560.000,00
Cota-Parte do ICMS	694.547,23	835.866,84	731.604,72	892.740,46	1.021.925,34	969.423,16	1.010.809,20	1.551.229,63	2.245.644,46	2.974.825,23	3.420.390,05	2.510.949,62	18.859.955,94	12.000.000,00
Cota-Parte do IPVA	43.824,59	86.717,28	113.321,72	105.694,95	123.427,93	85.845,77	42.404,57	42.102,52	42.005,47	56.386,71	36.602,85	45.831,36	824.165,75	1.000.000,00
Cota-Parte do ITR	0,00	0,00	0,00	0,00	0,00	0,00	0,00	0,00	1.366,23	1.308,96	345,81	608,25	3.629,25	30.000,00
Transferências da LC 87/1996	0,00	0,00	0,00	0,00	0,00	0,00	0,00	0,00	0,00	17.005,85	0,00	0,00	17.005,85	50.000,00
Transferências da LC 61/1989	0,00	0,00	0,00	0,00	0,00	0,00	0,00	0,00	35.681,98	20.964,72	24.894,02	27.985,69	109.526,41	200.000,00
Transferências do FUNDEB	1.267.460,24	1.193.099,33	1.394.293,11	1.434.524,88	1.539.002,38	1.608.172,36	1.788.454,14	2.329.250,92	1.614.768,08	2.088.106,58	1.902.748,55	1.582.666,90	19.742.547,47	21.756.250,00
Outras Transferências Correntes	2.018.387,13	4.517.378,01	5.950.796,13	4.063.765,69	3.204.726,29	2.526.402,67	1.778.704,82	4.341.099,12	2.171.406,24	1.870.761,88	1.682.761,88	1.979.024,07	36.105.213,93	32.755.750,00
Outras Receitas Correntes	0,00	20.157,89	1.316,61	1.644,00	2.239,81	0,00	25.710,61	1.093,13	0,00	4.771,24	103,69	57.036,98	188.825,00	188.825,00
DEDUÇÕES (II)	-517.686,41	-486.120,38	-478.165,66	-529.646,66	-574.366,82	-576.081,07	-684.736,18	-815.781,41	-980.288,00	-1.499.324,55	-2.479.280,60	-1.254.114,37	-10.875.592,11	-9.579.119,50
Contrib. do Servidor para o Plano de Previdência	0,00	0,00	0,00	0,00	0,00	0,00	0,00	0,00	0,00	-216.373,64	-1.334.404,89	-268.632,82	-1.819.411,35	-1.481.119,50
Compensação Financ. entre Regimes Previdência	0,00	0,00	0,00	0,00	0,00	0,00	0,00	0,00	0,00	0,00	0,00	0,00	0,00	0,00
Dedução de Receita para Formação do FUNDEB	-517.686,41	-486.120,38	-478.165,66	-529.646,66	-574.366,82	-576.081,07	-684.736,18	-815.781,41	-980.288,00	-1.282.950,91	-1.144.875,71	-985.481,55	-9.056.180,76	-8.098.000,00
RECEITA CORRENTE LÍQUIDA (III) = (I - II)	5.757.733,11	8.692.601,19	9.823.705,36	8.316.419,12	7.926.209,43	6.951.607,78	7.018.042,56	12.694.831,84	10.532.683,63	10.623.293,97	9.703.917,43	9.023.833,19	107.064.878,61	100.909.787,75
(-) Transferências obrigatórias da União relativas às emendas individuais (art. 166-A, § 1º, da CF) (IV)	0,00	0,00	0,00	0,00	0,00	0,00	0,00	0,00	0,00	0,00	0,00	0,00	0,00	0,00
RECEITA CORRENTE LÍQUIDA AJUSTADA PARA CÁLCULO DOS LIMITES DE ENDIVIDAMENTO (V) = (III - IV)	5.757.733,11	8.692.601,19	9.823.705,36	8.316.419,12	7.926.209,43	6.951.607,78	7.018.042,56	12.694.831,84	10.532.683,63	10.623.293,97	9.703.917,43	9.023.833,19	107.064.878,61	100.909.787,75
(-) Transferências obrigatórias da União relativas às emendas bancadas (art. 166, § 16, da CF) (VI)	0,00	0,00	0,00	0,00	0,00	0,00	0,00	0,00	0,00	0,00	0,00	0,00	0,00	0,00
RECEITA CORRENTE LÍQUIDA AJUSTADA PARA CÁLCULO DOS LIMITES DA DESPESA COM PESSOAL (VII) = (V - VI)	5.757.733,11	8.692.601,19	9.823.705,36	8.316.419,12	7.926.209,43	6.951.607,78	7.018.042,56	12.694.831,84	10.532.683,63	10.623.293,97	9.703.917,43	9.023.833,19	107.064.878,61	100.909.787,75

FONTE: Sistema de Contabilidade Pública, Unidade Responsável: MUNICÍPIO DE MORRO DO CHAPÉU

JULIANA P. ARAÚJO LEAL
Prefeita Municipal
CPF:790.101.215-34

JANDMARIO GOIS DE OLIVEIRA
Secretário de Finanças
CPF:023.109.735-21

THIAGO AUGUSTO SANTOS
Contador
CRC/BA - 041.963/O-7



MUNICÍPIO DE MORRO DO CHAPEU
RELATÓRIO RESUMIDO DA EXECUÇÃO ORÇAMENTÁRIA
DEMONSTRATIVO DAS RECEITAS E DESPESAS PREVIDENCIÁRIAS E DAS RECEITAS E DESPESAS ASSOCIADAS ÀS PENSÕES E INATIVOS MILITARES
ORÇAMENTO DA SEGURIDADE SOCIAL
JANEIRO A ABRIL 2021 / BIMESTRE MARÇO - ABRIL

RREO - ANEXO 4 (LRF, Art 53, inciso II)

Em reais

REGIME PRÓPRIO DE PREVIDÊNCIA DOS SERVIDORES - RPPS					
FUNDO EM CAPITALIZAÇÃO (PLANO PREVIDENCIÁRIO)					
RECEITAS PREVIDENCIÁRIAS - RPPS (FUNDO EM CAPITALIZAÇÃO)	PREVISÃO ATUALIZADA (a)	RECEITAS REALIZADAS Até o Bimestre (b)			
RECEITAS CORRENTES (I)	3.931.026,75	3.964.348,21			
Receita de Contribuições dos Segurados	1.481.119,50	1.819.411,35			
Ativo	1.481.119,50	1.819.411,35			
Inativo	0,00	0,00			
Pensionista	0,00	0,00			
Receita de Contribuições Patronais	1.481.119,50	1.819.411,35			
Ativo	1.428.725,55	865.690,55			
Inativo	0,00	0,00			
Pensionista	0,00	0,00			
Receita Patrimonial	940.962,75	325.525,51			
Receitas Imobiliárias	0,00	0,00			
Receitas de Valores Mobiliários	940.962,75	325.525,51			
Outras Receitas Patrimoniais	0,00	0,00			
Receita de Serviços	0,00	0,00			
Outras Receitas Correntes	27.825,00	0,00			
Compensação Previdenciária entre os Regimes	0,00	0,00			
Aportes Periódicos para Amortização de Déficit Atuarial do RPPS (II)	0,00	0,00			
Demais Receitas Correntes	27.825,00	0,00			
RECEITAS DE CAPITAL (III)	0,00	0,00			
Alienação de Bens, Direitos e Ativos	0,00	0,00			
Amortização de Empréstimos	0,00	0,00			
Outras Receitas de Capital	0,00	0,00			
TOTAL DAS RECEITAS DO FUNDO EM CAPITALIZAÇÃO - (IV) = (I + III - II)	3.931.026,75	3.964.348,21			
DESPESAS PREVIDENCIÁRIAS - RPPS (FUNDO EM CAPITALIZAÇÃO)	DOTAÇÃO ATUALIZADA (c)	DESPESAS EMPENHADAS Até o Bimestre (d)	DESPESAS LIQUIDADAS Até o Bimestre (e)	DESPESAS PAGAS Até o Bimestre (f)	INSCRITAS EM RESTOS A PAGAR NÃO PROCESSADOS No Exercício (g)
Benefícios	0,00	0,00	0,00	0,00	0,00
Aposentadorias	0,00	0,00	0,00	0,00	0,00
Pensões por Morte	0,00	0,00	0,00	0,00	0,00
Outras Despesas Previdenciárias	224.295,75	120.072,16	56.382,32	56.382,32	0,00
Compensação Previdenciária entre os Regimes	0,00	0,00	0,00	0,00	0,00
Demais Despesas Previdenciárias	224.295,75	120.072,16	56.382,32	56.382,32	0,00
TOTAL DAS DESPESAS DO FUNDO EM CAPITALIZAÇÃO (V)	224.295,75	0,00	0,00	0,00	0,00
RESULTADO PREVIDENCIÁRIO - FUNDO EM CAPITALIZAÇÃO (VI) = (IV - V)	3.706.731,00	0,00	0,00	0,00	-
RECURSOS RPPS ARRECADADOS EM EXERCÍCIOS ANTERIORES	PREVISÃO ORÇAMENTÁRIA				
VALOR	0,00				
RESERVA ORÇAMENTÁRIA DO RPPS	PREVISÃO ORÇAMENTÁRIA				
VALOR	0,00				
APORTES DE RECURSOS PARA O FUNDO EM CAPITALIZAÇÃO DO RPPS	APORTES REALIZADOS				
Plano de Amortização - Contribuição Patronal Suplementar	0,00				
Plano de Amortização - Aporte Periódico de Valores Predefinidos	0,00				
Outros Aportes para o RPPS	0,00				
Recursos para Cobertura de Déficit Financeiro	0,00				
BENS E DIREITOS DOS RPPS (FUNDO EM CAPITALIZAÇÃO)	SALDO ATUAL				
Caixa e Equivalentes de Caixa	0,00				
Investimentos e Aplicações	0,00				
Outros Bens e Direitos	0,00				




FUNDO EM REPARTIÇÃO (PLANO FINANCEIRO)					
RECEITAS PREVIDENCIÁRIAS - RPPS (FUNDO EM REPARTIÇÃO)	PREVISÃO ATUALIZADA (a)	RECEITAS REALIZADAS Até o Bimestre (b)			
RECEITAS CORRENTES (VII)	0,00	0,00			
Recosta de Contribuições dos Segurados	0,00	0,00			
Ativo	0,00	0,00			
Inativo	0,00	0,00			
Pensionista	0,00	0,00			
Recosta de Contribuições Patronais	0,00	0,00			
Ativo	0,00	0,00			
Inativo	0,00	0,00			
Pensionista	0,00	0,00			
Recosta Patrimonial	0,00	0,00			
Recostas Imobiliárias	0,00	0,00			
Recostas de Valores Mobiliários	0,00	0,00			
Outras Recostas Patrimoniais	0,00	0,00			
Recosta de Serviços	0,00	0,00			
Outras Recostas Correntes	0,00	0,00			
Compensação Previdenciária entre os Regimes	0,00	0,00			
Demais Recostas Correntes	0,00	0,00			
RECEITAS DE CAPITAL (VIII)	0,00	0,00			
Alienação de Bens, Direitos e Ativos	0,00	0,00			
Amortização de Empréstimos	0,00	0,00			
Outras Recostas de Capital	0,00	0,00			
TOTAL DAS RECEITAS DO FUNDO EM REPARTIÇÃO (IX) = (VII + VIII)	0,00	0,00			
DESPESAS PREVIDENCIÁRIAS - RPPS (FUNDO EM REPARTIÇÃO)	DOTAÇÃO ATUALIZADA (c)	DESPESAS EMPENHADAS Até o Bimestre (d)	DESPESAS LIQUIDADAS Até o Bimestre (e)	DESPESAS PAGAS Até o Bimestre (f)	INSCRITAS EM RESTOS A PAGAR NÃO PROCESSADOS No Exercício (g)
Benefícios	0,00	0,00	0,00	0,00	0,00
Aposentadorias	0,00	0,00	0,00	0,00	0,00
Pensões por Morte	0,00	0,00	0,00	0,00	0,00
Outras Despesas Previdenciárias	0,00	0,00	0,00	0,00	0,00
Compensação Previdenciária entre Regimes	0,00	0,00	0,00	0,00	0,00
Demais Despesas Previdenciárias	0,00	0,00	0,00	0,00	0,00
TOTAL DAS DESPESAS DO FUNDO EM REPARTIÇÃO (X)	0,00	0,00	0,00	0,00	0,00
RESULTADO PREVIDENCIÁRIO - FUNDO EM REPARTIÇÃO (XI) = (X - IX)	0,00	0,00	0,00	0,00	-
APORTES DE RECURSOS PARA O FUNDO EM REPARTIÇÃO DO RPPS		APORTES REALIZADOS			
Recursos para Cobertura de Insuficiências Financeiras				0,00	
Recursos para Formação de Reserva				0,00	
ADMINISTRAÇÃO DO REGIME PRÓPRIO DE PREVIDÊNCIA DOS SERVIDORES - RPPS					
RECEITAS DA ADMINISTRAÇÃO - RPPS	PREVISÃO ATUALIZADA (a)	RECEITAS REALIZADAS Até o Bimestre (b)			
Recostas Correntes	0,00	0,00			
TOTAL DAS RECEITAS DA ADMINISTRAÇÃO RPPS (XII)	0,00	0,00			
DESPESAS DA ADMINISTRAÇÃO - RPPS	DOTAÇÃO ATUALIZADA (c)	DESPESAS EMPENHADAS Até o Bimestre (d)	DESPESAS LIQUIDADAS Até o Bimestre (e)	DESPESAS PAGAS Até o Bimestre (f)	INSCRITAS EM RESTOS A PAGAR NÃO PROCESSADOS No Exercício (g)
Despesas Correntes (XIII)	0,00	0,00	0,00	0,00	0,00
Pessoal e Encargos Sociais	0,00	0,00	0,00	0,00	0,00
Demais Despesas Correntes	0,00	0,00	0,00	0,00	0,00
Despesas de Capital (XIV)	0,00	0,00	0,00	0,00	0,00
TOTAL DAS DESPESAS DA ADMINISTRAÇÃO RPPS (XV)=(XIII + XIV)	0,00	0,00	0,00	0,00	0,00
RESULTADO DA ADMINISTRAÇÃO RPPS (XVI)=(XII - XV)	0,00	0,00	0,00	0,00	-
BENEFÍCIOS PREVIDENCIÁRIOS MANTIDOS PELO TESOUREIRO					
RECEITAS PREVIDENCIÁRIAS (BENEFÍCIOS MANTIDOS PELO TESOUREIRO)	PREVISÃO ATUALIZADA (a)	RECEITAS REALIZADAS Até o Bimestre (b)			
Contribuições dos Servidores	0,00	0,00			
Demais Receitas Previdenciárias	0,00	0,00			
TOTAL DAS RECEITAS (BENEFÍCIOS MANTIDOS PELO TESOUREIRO) (XVII)	0,00	0,00			



DESPESAS PREVIDENCIÁRIAS (BENEFÍCIOS MANTIDOS PELO TESOIRO)	DOTAÇÃO ATUALIZADA (c)	DESPESAS EMPENHADAS Até o Bimestre (d)	DESPESAS LIQUIDADAS Até o Bimestre (e)	DESPESAS PAGAS Até o Bimestre (f)	INSCRITAS EM RESTOS A PAGAR NÃO PROCESSADOS No Exercício (g)
Aposentadorias	0,00	0,00	0,00	0,00	0,00
Pensões	0,00	0,00	0,00	0,00	0,00
Outras Despesas Previdenciárias	0,00	0,00	0,00	0,00	0,00
TOTAL DAS DESPESAS (BENEFÍCIOS MANTIDOS PELO TESOIRO) (XVIII)	0,00	0,00	0,00	0,00	0,00
RESULTADO DOS BENEFÍCIOS MANTIDOS PELO TESOIRO (XIX) = (XVII - XVIII)	0,00	0,00	0,00	0,00	-

JULIANA P. ARAÚJO LEAL
Prefeita Municipal
CPF:790.101.215-34

JANDMARIO GOIS DE OLIVEIRA
Secretário de Finanças
CPF:023.109.735-21


THIAGO AUGUSTO SANTOS
Contador
CRC/BA - 041.963/O-7



MUNICÍPIO DE MORRO DO CHAPEU
RELATÓRIO RESUMIDO DA EXECUÇÃO ORÇAMENTÁRIA
DEMONSTRATIVO DOS RESULTADOS PRIMÁRIO E NOMINAL
ORÇAMENTOS FISCAL E DA SEGURIDADE SOCIAL
MARÇO - ABRIL DE 2021 / MARÇO - ABRIL

RREO - Anexo 6 (LRF, art 53, inciso III)

Em reais

ACIMA DA LINHA		Até o Bimestre/2021					
RECEITAS PRIMÁRIAS	PREVISÃO ATUALIZADA	RECEITAS REALIZADAS (a)					
		RECEITAS CORRENTES (I)	104.351.000,00	42.309.947,49			
Impostos, Taxas e Contribuições de Melhoria	9.359.000,00	6.774.789,07					
IPTU	511.000,00	146.346,00					
ISS	6.270.000,00	4.963.728,20					
ITBI	203.000,00	79.123,62					
IRRF	1.050.000,00	354.586,98					
Outros Impostos, Taxas e Contribuições de Melhoria	1.325.000,00	1.231.004,27					
Contribuições	4.170.212,25	2.970.386,29					
Receita Patrimonial	1.287.962,75	-163.366,14					
Aplicações Financeiras (II)	1.247.962,75	-163.366,14					
Outras Receitas Patrimoniais	40.000,00	0,00					
Transferências Correntes	89.254.000,00	32.561.127,28					
Cota-Parte do FPM	24.098.000,00	8.479.745,70					
Cota-Parte do ICMS	9.600.000,00	8.921.447,59					
Cota-Parte do IPVA	800.000,00	144.661,41					
Cota-Parte do ITR	24.000,00	2.903,44					
Transf. da LC 87/1996	40.000,00	17.005,85					
Transf. da LC 61/1989	80.000,00	96.455,48					
Transf. do FUNDEB	31.850.000,00	10.000.533,47					
Outras Transf. Correntes	22.762.000,00	4.898.374,34					
Demais Receitas Correntes	279.825,00	4.874,93					
Outras Receitas Financeiras (III)	2.000,00	103,69					
Receitas Correntes Restantes	277.825,00	4.771,24					
RECEITAS PRIMÁRIAS CORRENTES (IV) = (I - III)	103.101.037,25	42.473.209,94					
RECEITAS DE CAPITAL (V)	15.649.000,00	0,00					
Operações de Crédito (VI)	8.235.000,00	0,00					
Amortização de Empréstimos (VII)	0,00	0,00					
Alienação de Bens	100.000,00	0,00					
Receitas de Alienação de Investimentos Temporários(VIII)	0,00	0,00					
Receitas de Alienação de Investimentos Permanentes(IX)	50.000,00	0,00					
Outras Alienações de Bens	50.000,00	0,00					
Transferências de Capital	7.314.000,00	0,00					
Convênios	5.268.000,00	0,00					
Outras Transferências de Capital	2.046.000,00	0,00					
Outras Receitas de Capital	0,00	0,00					
Outras Receitas de Capital Não Primárias (X)	0,00	0,00					
Outras Receitas de Capital Primárias	0,00	0,00					
RECEITAS PRIMÁRIAS DE CAPITAL(XI)=(V-VI-VII-VIII-IX-X)	7.364.000,00	0,00					
RECEITA PRIMÁRIA TOTAL(XII) = (IV + XI)	110.465.037,25	42.281.073,88					
DESPESAS PRIMÁRIAS	DOTAÇÃO ATUALIZADA	Até o Bimestre/2021					
		DESPESAS EMPENHADAS	DESPESAS LIQUIDADAS	DESPESAS PAGAS (a)	RESTOS A PAGAR PROCESSADOS PAGOS	RESTOS A PAGAR NÃO PROCESSADOS	
DESPESAS CORRENTES (XIII)	95.897.874,50	50.874.972,59	20.307.310,75	19.931.629,39	0,00	549.274,42	549.274,42
Pessoal e Encargos Sociais	55.143.904,29	29.677.175,60	13.545.907,55	13.493.320,46	0,00	0,00	0,00
Juros e Encargos da Dívida (XIV)	130.000,00	96.614,35	78.713,20	78.713,20	0,00	0,00	0,00
Outras Despesas Correntes	40.623.970,21	21.101.182,64	6.682.690,00	6.359.595,73	0,00	549.274,42	549.274,42
Transferências Constitucionais e Legais	0,00	0,00	0,00	0,00	0,00	0,00	0,00
Demais Despesas Correntes	40.623.970,21	21.101.182,64	6.682.690,00	6.359.595,73	0,00	549.274,42	549.274,42
DESPESAS PRIMÁRIAS CORRENTES (XV) = (XIII - XIV)	97.510.467,50	52.520.951,24	21.971.190,55	21.595.509,19	0,00	549.274,42	549.274,42
DESPESAS DE CAPITAL (XVI)	21.335.622,50	1.272.950,65	677.055,03	669.205,03	0,00	0,00	0,00
Investimento	20.137.122,50	223.318,53	82.818,53	74.968,53	0,00	0,00	0,00
Inversões Financeiras	0,00	0,00	0,00	0,00	0,00	0,00	0,00
Concessão de Empréstimos e Financiamentos (XVII)	0,00	0,00	0,00	0,00	0,00	0,00	0,00
Aquisição de Título de Capital já Integralizado (XVIII)	0,00	0,00	0,00	0,00	0,00	0,00	0,00
Aquisição de Título de Crédito (XIX)	0,00	0,00	0,00	0,00	0,00	0,00	0,00
Demais Inversões Financeiras	0,00	0,00	0,00	0,00	0,00	0,00	0,00
Amortização da Dívida (XX)	1.198.500,00	1.049.632,12	594.236,50	594.236,50	0,00	0,00	0,00
DESPESAS PRIMÁRIAS DE CAPITAL(XVI)=(XVI-XVII-XVIII-XIX-XX)	20.137.122,50	223.318,53	82.818,53	74.968,53	0,00	0,00	0,00
RESERVA DE CONTINGÊNCIA (XXII)	1.023.910,00	0,00	0,00	0,00	0,00	0,00	0,00
DESPESA PRIMÁRIA TOTAL (XXIII) = (XV + XVI + XXII)	116.928.907,00	51.001.676,77	20.477.159,14	19.927.884,72	0,00	549.274,42	549.274,42
RESULTADO PRIMÁRIO - Acima da Linha (XXIV) = [XIIa - (XXIIIa + XXIIIb + XXIIIc)]							20.253.457,80
META FISCAL PARA O RESULTADO PRIMÁRIO							VALOR CORRENTE
Meta fixada no Anexo de Metas Fiscais da LDO para o exercício de referência							830.950,58

Página 1 de 2



MUNICÍPIO DE MORRO DO CHAPEU
 RELATÓRIO RESUMIDO DA EXECUÇÃO ORÇAMENTÁRIA
DEMONSTRATIVO DOS RESULTADOS PRIMÁRIO E NOMINAL
 ORÇAMENTOS FISCAL E DA SEGURIDADE SOCIAL
 MARÇO - ABRIL DE 2021 / MARÇO - ABRIL

RREO - Anexo 6 (LRF, art 53, inciso III)		Em reais
		Até o Bimestre/2021
JUROS NOMINAIS		VALOR INCORRIDO
Juros, Encargos e Variações Monetárias Ativos (XXV)		95.516,49
Juros, Encargos e Variações Monetárias Passivos (XXVI)		78.713,20
RESULTADO NOMINAL - Acima da Linha (XXVII) = XXIV + (XXV - XXVI)		20.270.261,09
META FISCAL PARA O RESULTADO NOMINAL		VALOR CORRENTE
Meta fixada no Anexo de Metas Fiscais da LDO para o exercício de referência		750.737,84
ABAIXO DA LINHA		
CÁLCULO DO RESULTADO NOMINAL	SALDO	
	Em 31/Dez/2020	Em 2º Bimestre
DÍVIDA CONSOLIDADA (XXVIII)	0,00	0,00
DEDUÇÕES (XXIX)	0,00	0,00
Disponibilidade de Caixa	0,00	0,00
Disponibilidade de Caixa Bruta	0,00	0,00
(-) Restos a Pagar Processados (XXX)	0,00	0,00
Demais Haveres Financeiros	0,00	0,00
DÍVIDA CONSOLIDADA LÍQUIDA (XXXI) = (XXVIII - XXIX)	0,00	0,00
RESULTADO NOMINAL - Abaixo da Linha (XXXII) = (XXXIa - XXXIb)		0,00
AJUSTE METODOLÓGICO		Até o Bimestre 2021
VARIAÇÃO SALDO RPP = (XXXIII) = (XXXa - XXXb)		0,00
RECEITA DE ALIENAÇÃO DE INVESTIMENTOS PERMANENTES (IX)		0,00
PASSIVOS RECONHECIDOS NA DC (XXXIV)		0,00
VARIAÇÃO CAMBIAL (XXXV)		0,00
PAGAMENTO DE PRECATÓRIOS INTEGRANTES DA DC (XXXVI)		0,00
AJUSTES RELATIVOS AO RPPS (XXXVII)		0,00
OUTROS AJUSTES (XXXVIII)		0,00
RESULTADO NOMINAL AJUSTADO - Abaixo da Linha (XXXIX) = (XXXII - XXXIII - IX + XXXIV + XXXV - XXXVI + XXXVII + XXXVIII)		1.852.920,70
RESULTADO PRIMÁRIO - Abaixo da Linha (XL) = XXXIX - (XXV - XXVI)		1.678.691,01
INFORMAÇÕES ADICIONAIS		PREVISÃO ORÇAMENTÁRIA
SALDO DE EXERCÍCIOS ANTERIORES		0,00
Recursos Arrecadados em Exercícios Anteriores - RPPS		0,00
Superávit Financeiro Utilizado para Abertura e Reabertura de Créditos Adicionais		0,00
RESERVA ORÇAMENTÁRIA DO RPPS		1.581.887,44

FONTE: Sistema de Contabilidade Pública, Unidade Responsável: MUNICÍPIO DE MORRO DO CHAPEU

JULIANA P. ARAÚJO LEAL
 Prefeita Municipal
 CPF:790.101.215-34

JANDMARIO GOIS DE OLIVEIRA
 Secretário de Finanças
 CPF:023.109.735-21

THIAGO AUGUSTO SANTOS
 Contador
 CRC/BA - 041.963/O-7



MUNICÍPIO DE MORRO DO CHAPEU
RELATÓRIO RESUMIDO DA EXECUÇÃO ORÇAMENTÁRIA
DEMONSTRATIVO DOS RESTOS A PAGAR POR PODER E ÓRGÃO
ORÇAMENTOS FISCAL E DA SEGURIDADE SOCIAL
JANEIRO A ABRIL 2021 / BIMESTRE MARÇO - ABRIL

RREO - Anexo 7 (LRF, art. 53, inciso V)


R\$ 1,00

PODER / ORGÃO	RESTOS A PAGAR PROCESSADOS					RESTOS A PAGAR NÃO PROCESSADOS					Saldo Total (a+b)	
	Inscritos		Pagos	Cancelados	Saldo (a)	Inscritos		Liquidados	Pagos	Cancelados		Saldo (b)
	Em Exercícios Anteriores	Em 31 de dezembro de				Em Exercícios Anteriores	Em 31 de dezembro de					
RESTOS A PAGAR (EXCETO INTRA-ORÇAMENTÁRIOS)	0,00	0,00	0,00	0,00	0,00	0,00	549.274,42	549.274,42	549.274,42	0,00	0,00	0,00
EXECUTIVO	0,00	0,00	0,00	0,00	0,00	0,00	549.274,42	549.274,42	549.274,42	0,00	0,00	0,00
FUNDAÇÃO HOSPITALAR DE	0,00	0,00	0,00	0,00	0,00	0,00	0,00	0,00	0,00	0,00	0,00	0,00
FUNDO MUNICIPAL DE ASSISTÊNCIA SOCIAL	0,00	0,00	0,00	0,00	0,00	0,00	0,00	0,00	0,00	0,00	0,00	0,00
FUNDO MUNICIPAL DE EDUCAÇÃO	0,00	0,00	0,00	0,00	0,00	0,00	0,00	0,00	0,00	0,00	0,00	0,00
FUNDO MUNICIPAL DE SAÚDE	0,00	0,00	0,00	0,00	0,00	0,00	549.274,42	549.274,42	549.274,42	0,00	0,00	0,00
INSTITUTO PREV. DOS SERV. PUBLIC. MORRO	0,00	0,00	0,00	0,00	0,00	0,00	0,00	0,00	0,00	0,00	0,00	0,00
MUNICÍPIO DE MORRO DO CHAPEU	0,00	0,00	0,00	0,00	0,00	0,00	0,00	0,00	0,00	0,00	0,00	0,00
LEGISLATIVO	0,00	0,00	0,00	0,00	0,00	0,00	0,00	0,00	0,00	0,00	0,00	0,00
CÂMARA MUNICIPAL	0,00	0,00	0,00	0,00	0,00	0,00	0,00	0,00	0,00	0,00	0,00	0,00
RESTOS A PAGAR (INTRA-ORÇAMENTÁRIOS) (II)	0,00	0,00	0,00	0,00	0,00	0,00	0,00	0,00	0,00	0,00	0,00	0,00
TOTAL (III) = (I + II)	0,00	0,00	0,00	0,00	0,00	0,00	549.274,42	549.274,42	549.274,42	0,00	0,00	0,00

FONTE: Sistema de Contabilidade Pública, Unidade Responsável: MUNICÍPIO DE MORRO DO CHAPEU

JULIANA P. ARAÚJO LEAL
Prefeita Municipal
CPF:790.101.215-34

JANDMARIO GOIS DE OLIVEIRA
Secretário de Finanças
CPF:023.109.735-21


THIAGO AUGUSTO SANTOS
Contador
CRC/BA - 041.963/O-7



MUNICÍPIO DE MORRO DO CHAPEU
RELATÓRIO RESUMIDO DA EXECUÇÃO ORÇAMENTÁRIA
DEMONSTRATIVO DAS RECEITAS E DESPESAS COM MANUTENÇÃO E DESENVOLVIMENTO DO ENSINO - MDE
ORÇAMENTOS FISCAL E DA SEGURIDADE SOCIAL
JANEIRO A ABRIL 2021/ BIMESTRE MARÇO - ABRIL

RREO - Anexo 8 (LDB, art 72)

R\$ 1,00

RECEITAS RESULTANTE DE IMPOSTOS (Arts.212 e 212-A da Constituição Federal)		
RECEITA RESULTANTE DE IMPOSTOS (caput do art. 212 da Constituição)	PREVISÃO ATUALIZADA (a)	RECEITAS REALIZADAS Até o Bimestre (b)
1- RECEITA DE IMPOSTOS	8.034.000,00	5.543.784,80
1.1- Receita Resultante de Imposto sobre a Propriedade Predial e Territorial Urbana - IPTU	511.000,00	146.346,00
1.2- Receita Resultante do Imposto sobre Transmissão Inter Vivos - ITBI	203.000,00	79.123,62
1.3- Receita Resultante do Impostos sobre Serviços de Qualquer Natureza - ISS	6.270.000,00	4.963.728,20
1.4- Receita Resultante do Imposto de Renda Retido na Fonte - IRRF	1.050.000,00	354.586,98
2- RECEITA DE TRANSFERÊNCIAS CONSTITUCIONAIS E LEGAIS	42.690.000,00	22.036.809,79
2.1- Cota-Parte - FPM	29.560.000,00	10.599.682,01
2.1.1- Parcela referente à CF, art. 159, I, alínea b	27.310.000,00	10.599.682,01
2.1.2- Parcela referente à CF, art. 159, I, alínea d e e	2.250.000,00	0,00
2.2- Cota-Parte - ICMS	12.000.000,00	11.151.809,36
2.3- Cota-Parte IPI-Exportação	100.000,00	102.862,78
2.4- Cota-Parte ITR	30.000,00	3.629,25
2.5- Cota-Parte IPVA	1.000.000,00	180.826,39
2.6- Cota-Parte IOF - Ouro	0,00	0,00
2.7- Compensações Financeiras Provenientes de Impostos e Transferências Constitucionais	0,00	0,00
3 - Total da Receita Resultante de Impostos (1 + 2)	50.724.000,00	27.582.594,59
4 - Total Destinado ao FUNDEB - 20 % DE ((2.1.1)+(2.2)+(2.3)+(2.4)+(2.5))	8.088.000,00	4.393.596,17
5 - VALOR MÍNIMO A SER APLICADO ALÉM DO VALOR DESTINADO AO FUNDEF - 5% DE ((2.1.1)+(2.2)+(2.3)+(2.4)+(2.5))+25% de ((1.1)+(1.3)+(1.4)+(2.1.2)+(2.6)+(2.7))	4.593.000,00	2.487.886,69

FUNDEB

RECEITAS RECEBIDAS DO FUNDEB NO EXERCÍCIO	PREVISÃO ATUALIZADA (a)	RECEITAS REALIZADAS Até o Bimestre (b)
6- RECEITAS RECEBIDAS DO FUNDEB	31.900.000,00	10.003.535,37
6.1 - FUNDEB - Impostos e Transferências de Impostos	21.756.250,00	7.191.292,01
6.1.1- Principal	21.756.250,00	7.188.290,11
6.1.2- Rendimentos de Aplicação Financeira	0,00	3.001,90
6.2- FUNDEB - Complementação da União - VAAF	10.143.750,00	2.812.243,36
6.2.1- Principal	10.093.750,00	2.812.243,36
6.2.2- Rendimentos de Aplicação Financeira	50.000,00	0,00
6.3- FUNDEB - Complementação da União - VAAT	0,00	0,00
6.3.1- Principal	0,00	0,00
6.3.2- Rendimentos de Aplicação Financeira	0,00	0,00
7- RESULTADO LÍQUIDO DAS TRANSFERÊNCIAS DO FUNDEB (6.1.1 - 4)	13.668.250,00	2.780.528,15
RECURSOS RECEBIDOS EM EXERCÍCIOS ANTERIORES E NÃO UTILIZADOS (SUPERÁVIT)		VALOR
8- TOTAL DOS RECURSOS DE SUPERÁVIT		0,00
8.1- SUPERÁVIT DO EXERCÍCIO IMEDIATAMENTE ANTERIOR		0,00
8.2- SUPERÁVIT RESIDUAL DE OUTROS EXERCÍCIOS		0,00
9- TOTAL DOS RECURSOS DO FUNDEB DISPONÍVEIS PARA UTILIZAÇÃO (6 + 8)		10.003.535,37

DESPESAS COM RECURSOS DO FUNDEB (Por Área de Atuação)	DOTAÇÃO ATUALIZADA (c)	DESPESAS EMPENHADAS Até o Bimestre (d)	DESPESAS LIQUIDADAS Até o Bimestre	DESPESAS PAGAS Até o Bimestre	INSCRITAS EM RESTOS A PAGAR NÃO PROCESSADOS ⁷ (g)
10- PROFISSIONAIS DA EDUCAÇÃO BÁSICA	22.000.000,00	10.538.500,00	6.180.670,76	6.180.670,76	0,00
10.1- Educação Infantil	3.515.000,00	1.635.000,00	927.742,61	927.742,61	0,00
10.1.1- Creche	0,00	0,00	0,00	0,00	0,00
10.1.2- Pré-escola	3.515.000,00	1.635.000,00	927.742,61	927.742,61	0,00
10.2- Ensino Fundamental	18.485.000,00	8.903.500,00	5.252.928,15	5.252.928,15	0,00
11- OUTRAS DESPESAS	7.941.500,00	3.692.133,33	1.793.793,70	1.793.793,70	0,00
11.1- Educação Infantil	1.007.000,00	443.500,00	219.019,76	219.019,76	0,00
11.1.1- Creche	0,00	0,00	0,00	0,00	0,00
11.1.2- Pré-escola	1.007.000,00	443.500,00	219.019,76	219.019,76	0,00
11.2- Ensino Fundamental	6.934.500,00	3.248.633,33	1.574.773,94	1.574.773,94	0,00
12- TOTAL DAS DESPESAS COM RECURSOS DO FUNDEB (10 + 11)	29.941.500,00	14.230.633,33	7.974.464,46	7.974.464,46	0,00

INDICADORES DO FUNDEB

DESPESAS CUSTEADAS COM RECEITAS DO FUNDEB RECEBIDAS NO EXERCÍCIO	DESPESAS EMPENHADAS Até o Bimestre (d)	DESPESAS LIQUIDADAS Até o Bimestre (e)	DESPESAS PAGAS Até o Bimestre (f)	INSCRITAS EM RESTOS A PAGAR NÃO PROCESSADOS (g)	INSCRITAS EM RESTOS A PAGAR NÃO PROCESSADOS SEM DISPONIBILIDADE DE CAIXA (h)
13- Total das Despesas do FUNDEB com Profissionais da Educação Básica	10.538.500,00	6.180.670,76	6.180.670,76	0,00	0,00
14- Total das Despesas custeadas com FUNDEB - Impostos e Transferências de Impostos	11.418.389,97	5.162.221,10	5.162.221,10	0,00	0,00
15- Total das Despesas custeadas com FUNDEB - Complementação da União - VAAF	2.812.243,36	2.812.243,36	2.812.243,36	0,00	0,00
16- Total das Despesas custeadas com FUNDEB - Complementação da União - VAAT	0,00	0,00	0,00	0,00	0,00
17- Total das Despesas custeadas com FUNDEB - Complementação da União - VAAT Aplicadas na Educaç	0,00	0,00	0,00	0,00	0,00
18- Total das Despesas custeadas com FUNDEB - Complementação da União - VAAT Aplicadas em Desper	0,00	0,00	0,00	0,00	0,00



INDICADORES - Art. 212-A, inciso XI e 3º - Constituição Federal	VALOR EXIGIDO (i)	VALOR APLICADO (j)	VALOR CONSIDERADO APÓS DEDUÇÕES (k)	%APLICADO (l)		
19- Mínimo de 70% do FUNDEB na Remuneração dos Profissionais da Educação Básica	7.002.474,76	6.180.670,76	6.180.670,76	61,78		
20 - Percentual de 50% da Complementação da União ao FUNDEB (VAAT) na Educação Infantil	0,00	0,00	0,00	0,00		
21- Mínimo de 15% da Complementação da União ao FUNDEB - VAAT em Despesas de Capital	0,00	0,00	0,00	0,00		
INDICADOR - Art. 25, 3º Lei nº 14.113, de 2020 - (Máximo de 10% de Superávit)	VALOR MÁXIMO PERMITIDO (m)	VALOR NÃO APLICADO (n)	VALOR NÃO APLICADO APÓS AJUSTE (o)	%APLICADO (p)		
22- Total da Receita Recebida e não Aplicada no Exercício	1.000.353,54	2.029.070,91	2.029.070,91	20,28		
INDICADOR - Art.25, § 3º - Lei nº 14.113, de 2020 - (Aplicação do Superávit de Exercício Anterior)	VALOR DE SUPERÁVIT PERMITIDO NO EXERCÍCIO ANTERIOR (q)	VALOR NÃO APLICADO NO EXERCÍCIO (r)	VALOR DE SUPERÁVIT APLICADO ATÉ O PRIMEIRO (s)	VALOR APLICADO ATÉ O PRIMEIRO QUADRIMESTRE QUE INTEGRARÁ O LIMITE CONSTITUCIONAL (t)	VALOR APLICADO APÓS O PRIMEIRO QUADRIMESTRE (u)	VALOR NÃO APLICADO (v)
23- Total das Despesas custeadas com Superávit do FUNDEB	0,00	0,00	0,00	0,00	0,00	
23.1- Total das Despesas custeadas com FUNDEB - Impostos e Transferências de Impostos	0,00	0,00	0,00	0,00	0,00	
23.2- Total das Despesas custeadas com FUNDEB - Complementação da União (VAAF + VAAT)	0,00	0,00	0,00	0,00	0,00	
DESPESAS COM MANUTENÇÃO E DESENVOLVIMENTO DO ENSINO – MDE - CUSTEADAS COM RECEITA DE IMPOSTOS (EXCETO FUNDEB)						
DESPESAS COM AÇÕES TÍPICAS DE MDE - RECEITAS DE IMPOSTOS EXCETO FUNDEB (Por Área de Atuação)	DOTAÇÃO ATUALIZADA (c)	DESPESAS EMPENHADAS Até o Bimestre (d)	DESPESAS LIQUIDADAS Até o Bimestre (e)	DESPESAS PAGAS Até o Bimestre (f)	INSCRITAS EM RESTOS A PAGAR NÃO PROCESSADOS (g)	
24- EDUCAÇÃO INFANTIL	10.000,00	5.000,00	0,00	0,00	0,00	
24.1- Creche	0,00	0,00	0,00	0,00	0,00	
24.2- Pré-escola	10.000,00	5.000,00	0,00	0,00	0,00	
25- ENSINO FUNDAMENTAL	2.423.000,00	989.534,98	146.457,23	146.457,23	0,00	
26- TOTAL DAS DESPESAS COM AÇÕES TÍPICAS DE MDE (24 + 25)	2.433.000,00	994.534,98	146.457,23	146.457,23	0,00	
APURAÇÃO DAS DESPESAS PARA FINS DE LIMITE MÍNIMO CONSTITUCIONAL				VALOR		
27- TOTAL DAS DESPESAS DE MDE CUSTEADAS COM RECURSOS DE IMPOSTOS (FUNDEB E RECEITA DE IMPOSTOS) = (L14(d ou e) + L26(d ou e) + L23.1(f))				5.308.678,33		
28 (-) RESULTADO LÍQUIDO DAS TRANSFERÊNCIAS DO FUNDEB = (L7)				2.794.693,94		
29 (-) RESTOS A PAGAR NÃO PROCESSADOS INSCRITOS NO EXERCÍCIO SEM DISPONIBILIDADE FINANCEIRA DE RECURSOS DO FUNDEB IMPOSTOS4 = (L14h)				0,00		
30 (-) RESTOS A PAGAR NÃO PROCESSADOS INSCRITOS NO EXERCÍCIO SEM DISPONIBILIDADE FINANCEIRA DE RECURSOS DE IMPOSTOS				0,00		
31 (-) CANCELAMENTO, NO EXERCÍCIO, DE RESTOS A PAGAR INSCRITOS COM DISPONIBILIDADE FINANCEIRA DE RECURSOS DE IMPOSTOS VINCULADOS AO ENSINO = (L34.1(ac) + L34.2(ar))				0,00		
32- TOTAL DAS DESPESAS PARA FINS DE LIMITE (27 – (28 + 29 + 30 + 31))				2.513.984,39		
APURAÇÃO DO LIMITE MÍNIMO CONSTITUCIONAL		VALOR EXIGIDO (x)	VALOR APLICADO (w)	%APLICADO (y)		
33- APLICAÇÃO EM MDE SOBRE A RECEITA RESULTANTE DE IMPOSTOS		6.895.648,65	2.513.984,39	9,11		
RESTOS A PAGAR INSCRITOS EM EXERCÍCIOS ANTERIORES COM DISPONIBILIDADE FINANCEIRA DE RECURSOS DE IMPOSTOS E DO FUNDEB						
	SALDO INICIAL (z)	RP LIQUIDADOS (aa)	RP PAGOS (ab)	RP CANCELADOS (ac)	SALDO FINAL (ad)	
34 - RESTOS A PAGAR DE DESPESAS COM MDE	0,00	0,00	0,00	0,00	0,00	
34.1 - Executadas com Recursos de Impostos e Transferências de Impostos	0,00	0,00	0,00	0,00	0,00	
34.2 - Executadas com Recursos do FUNDEB - Impostos	0,00	0,00	0,00	0,00	0,00	
34.3 - Executadas com Recursos do FUNDEB - Complementação da União (VAAT + VAAF)	0,00	0,00	0,00	0,00	0,00	
OUTRAS INFORMAÇÕES PARA CONTROLE						
RECEITAS ADICIONAIS PARA FINANCIAMENTO DO ENSINO	PREVISÃO (a)	RECEITAS REALIZADAS Até o Bimestre (b)				
35- RECEITA DE TRANSFERÊNCIAS DO FNDE (INCLUINDO RENDIMENTOS DE APLICAÇÃO FINANCEIRA)	2.140.000,00	436.869,58				
35.1- Salário-Educação	976.000,00	250.779,91				
35.2- PDDE	10.000,00	0,00				
35.3- PNAE	730.000,00	105.550,40				
35.4 - PNATE	370.000,00	80.005,50				
35.5- Outras Transferências do FNDE	54.000,00	533,77				
36- RECEITA DE TRANSFERÊNCIAS DE CONVÊNIO	990.000,00	0,00				
37- RECEITA DE ROYALTIES DESTINADOS À EDUCAÇÃO	0,00	0,00				
38- RECEITA DE OPERAÇÕES DE CRÉDITO VINCULADAS À EDUCAÇÃO	3.000,00	0,00				
39- OUTRAS RECEITAS PARA FINANCIAMENTO DO ENSINO	1.526.000,00	0,00				
40- TOTAL DAS RECEITAS ADICIONAIS PARA FINANCIAMENTO DO ENSINO = (35 + 36 + 37 + 38 + 39)	4.659.000,00	436.869,58				



OUTRAS DESPESAS COM EDUCAÇÃO (Por Área de Atuação)	DOTAÇÃO ATUALIZADA (c)	DESPESAS EMPENHADAS Até o Bimestre (d)	DESPESAS LIQUIDADAS Até o Bimestre (e)	DESPESAS PAGAS Até o Bimestre (f)	INSCRITAS EM RESTOS A PAGAR NÃO PROCESSADOS (g)
41- EDUCAÇÃO INFANTIL	0,00	0,00	0,00	0,00	0,00
41.1- Creche	0,00	0,00	0,00	0,00	0,00
41.2- Pré-escola	0,00	0,00	0,00	0,00	0,00
42- ENSINO FUNDAMENTAL	4.157.000,00	657.188,00	5.347,06	5.347,06	0,00
43- ENSINO MÉDIO	11.500,00	0,00	0,00	0,00	0,00
44- ENSINO SUPERIOR	57.000,00	450,00	196,00	196,00	0,00
45- ENSINO PROFISSIONAL NÃO INTEGRADO AO ENSINO REGULAR	4.000,00	0,00	0,00	0,00	0,00
46- TOTAL DAS DESPESAS CURTADAS COM RECEITAS ADICIONAIS PARA FINANC. DO ENSINO (41 + 42 + 43 + 44 + 45)	4.229.500,00	657.638,00	5.543,06	5.543,06	0,00
TOTAL GERAL DAS DESPESAS COM EDUCAÇÃO	DOTAÇÃO ATUALIZADA (c)	DESPESAS EMPENHADAS Até o Bimestre (d)	DESPESAS LIQUIDADAS Até o Bimestre (e)	DESPESAS PAGAS Até o Bimestre (f)	INSCRITAS EM RESTOS A PAGAR NÃO PROCESSADOS (g)
47- TOTAL GERAL DAS DESPESAS COM EDUCAÇÃO (12 + 26 + 46)	41.804.500,00	16.027.556,31	8.126.464,75	8.126.464,75	0,00
47.1- Despesas Correntes	39.350.000,00	16.023.424,31	8.122.332,75	8.122.332,75	0,00
47.1.1- Pessoal Ativo	29.822.000,00	14.461.502,81	7.947.979,37	7.947.979,37	0,00
47.1.2- Pessoal Inativo	0,00	0,00	0,00	0,00	0,00
47.1.3- Transferências às instituições comunitárias, confessionais ou filantrópicas sem fins	5.000,00	0,00	0,00	0,00	0,00
47.1.4- Outras Despesas Correntes	9.523.000,00	1.561.921,50	174.353,38	174.353,38	0,00
47.2- Despesas de Capital	2.454.500,00	4.132,00	4.132,00	4.132,00	0,00
47.2.1- Transferências às instituições comunitárias, confessionais ou filantrópicas sem fins	0,00	0,00	0,00	0,00	0,00
47.2.2- Outras Despesas de Capital	2.454.500,00	4.132,00	4.132,00	4.132,00	0,00
CONTROLE DA DISPONIBILIDADE FINANCEIRA E CONCILIAÇÃO BANCÁRIA	FUNDEB (ae)		SALÁRIO EDUCAÇÃO (af)		
48- DISPONIBILIDADE FINANCEIRA EM 31 DE DEZEMBRO DE 2020		5.464,40			78.664,12
49- (+) INGRESSO DE RECURSOS ATÉ O BIMESTRE (orçamentário)		10.003.535,37			250.779,91
50- (-) PAGAMENTOS EFETUADOS ATÉ O BIMESTRE (orçamentário e restos a pagar)		7.974.464,46			5.347,06
51- (+) DISPONIBILIDADE FINANCEIRA ATÉ O BIMESTRE		2.034.535,31			324.096,97
52- (+) AJUSTES POSITIVOS (RETENÇÕES E OUTROS VALORES EXTRAORÇAMENTÁRIOS)		1.702.633,45			0,00
53- (-) AJUSTES NEGATIVOS (OUTROS VALORES EXTRAORÇAMENTÁRIOS)		1.705.379,52			0,00
54- (-) SALDO FINANCEIRO CONCILIADO (Saldo Bancário)		2.031.789,24			324.096,97

FONTE: Sistema de Contabilidade Pública, Unidade Responsável: PREFEITURA MUNICIPAL DE MORRO DO CHAPEU
1 SE RESULTADO LÍQUIDO DA TRANSFERÊNCIA (7) > 0 = ACRÉSCIMO RESULTANTE DAS TRANSFERÊNCIAS DO FUNDEB, SE RESULTADO LÍQUIDO DA TRANSFERÊNCIA (7) < 0 = DECRÉSCIMO RESULTANTE DAS TRANSFERÊNCIAS DO FUNDEB
2 Limites mínimos anuais a serem cumpridos no encerramento do exercício.
3 Art. 25, § 3º, Lei 14.113/2020: "Até 10% (dez por cento) dos recursos recebidos à conta dos Fundos, inclusive relativos à complementação da União, nos termos do § 2º do art. 16 desta Lei, poderão ser utilizados no primeiro quadrimestre do exercício imediatamente subsequente, mediante abertura de crédito adicional."
4 Os valores referentes à parcela dos Restos a Pagar inscritos sem disponibilidade financeira vinculada à educação deverão ser informados somente no RREO do último bimestre do exercício
5 Nos cinco primeiros bimestres do exercício o acompanhamento será feito com base na despesa liquidada. No último bimestre do exercício, o valor deverá corresponder ao total da despesa empenhada.
6 As linhas representam áreas de atuação e não correspondem exatamente às subfunções da Função Educação. As despesas classificadas nas demais subfunções típicas e nas subfunções atípicas deverão ser rateadas para essas áreas de atuação.
7 Valor inscrito em RPNP sem disponibilidade de caixa, que não deve ser considerado na apuração dos indicadores e limites
8 Controle da execução de restos a pagar considerados no cumprimento do limite mínimo dos exercícios anteriores.

JULIANA P. ARAUJO LEAL
Prefeita Municipal
CPF:790.101.215-34

JANDMARIO GOIS DE OLIVEIRA
Secretário de Finanças
CPF:023.109.735-21

THIAGO AUGUSTO SANTOS
Contador
CRC/BA - 041.963/O-7



MUNICÍPIO DE MORRO DO CHAPÉU
RELATÓRIO RESUMIDO DA EXECUÇÃO ORÇAMENTÁRIA
DEMONSTRATIVO DAS RECEITAS E DESPESAS COM AÇÕES E SERVIÇOS PÚBLICOS DE SAÚDE
ORÇAMENTOS FISCAL E DA SEGURIDADE SOCIAL
JANEIRO A ABRIL 2021 / BIMESTRE MARÇO - ABRIL

R\$ 1.00									
RREO - ANEXO 12 (LC 141/2012, art. 35)									
RECEITAS RESULTANTES DE IMPOSTOS E TRANSFERÊNCIAS CONSTITUCIONAIS LEGAIS			PREVISÃO INICIAL	PREVISÃO ATUALIZADA (a)	RECEITAS REALIZADAS				
					Até o Bimestre (b)	% (b/a) x 100			
RECEITA DE IMPOSTOS(I)			8.034.000,00	8.034.000,00	5.543.784,80	69,00			
Receita Resultante do Imposto Predial e Territorial Urbano - IPTU			511.000,00	511.000,00	146.346,00	28,64			
IPTU			350.000,00	350.000,00	28.806,50	8,23			
Multas, Juros de Mora, Dívida Ativa e Outros Encargos do IPTU			161.000,00	161.000,00	117.539,50	73,01			
Receita Resultante do Imposto sobre Transmissão Inter Vivos - ITBI			203.000,00	203.000,00	79.123,62	38,98			
ITBI			200.000,00	200.000,00	79.123,62	39,56			
Multas, Juros de Mora, Dívida Ativa e Outros Encargos do ITBI			3.000,00	3.000,00	0,00	0,00			
Receita Resultante do Imposto sobre Serviços de Qualquer Natureza - ISS			6.270.000,00	6.270.000,00	4.963.728,20	79,17			
ISS			6.150.000,00	6.150.000,00	4.939.706,90	80,32			
Multas, Juros de Mora, Dívida Ativa e Outros Encargos do ISS			120.000,00	120.000,00	24.021,30	20,02			
Receita Resultante do Imposto sobre Renda e Proventos de Qualquer Natureza Retido na Fonte - IRRF			1.050.000,00	1.050.000,00	354.586,98	33,77			
RECEITA DE TRANSFERÊNCIAS CONSTITUCIONAIS E LEGAIS (II)			40.490.000,00	40.490.000,00	22.055.815,64	54,47			
Cota-Parte FPM			27.310.000,00	27.310.000,00	10.599.682,01	38,81			
Cota-Parte ITR			30.000,00	30.000,00	3.629,25	12,10			
Cota-Parte IPVA			1.000.000,00	1.000.000,00	180.826,39	18,08			
Cota-Parte ICMS			12.000.000,00	12.000.000,00	11.151.809,36	92,93			
Cota-Parte IPI-Exportação			100.000,00	100.000,00	102.862,78	102,86			
Compensações Financeiras Provenientes de Impostos e Transferências Constitucionais			50.000,00	50.000,00	0,00	0,00			
Desoneração ICMS - LC 87/1996			50.000,00	50.000,00	0,00	0,00			
Outras			0,00	0,00	0,00	0,00			
TOTAL DAS RECEITAS RESULTANTES DE IMPOSTOS E TRANSFERÊNCIAS CONSTITUCIONAIS E LEGAIS			48.524.000,00	48.524.000,00	27.582.594,59	56,88			
DESPESAS COM AÇÕES E SERVIÇOS PÚBLICOS DE SAÚDE (ASPS) - POR SUBFUNÇÃO E CATEGORIA	DOTAÇÃO INICIAL	DOTAÇÃO ATUALIZADA (e)	DESPESAS EMPENHADAS		DESPESAS LIQUIDADAS		DESPESAS PAGAS		Inscritas em Restos a Pagar (g)
			Até o Bimestre (d)	% (d/e) x 100	Até o Bimestre (e)	% (e/c) x 100	Até o Bimestre (f)	% (f/c) x 100	
ATENÇÃO BÁSICA (IV)	2.318.000,00	2.541.836,00	1.706.679,32	68,74	503.176,24	20,27	501.585,24	20,20	1.203.503,08
Despesas Correntes	2.246.000,00	2.482.836,00	1.706.679,32	68,74	503.176,24	20,27	501.585,24	20,20	1.203.503,08
Despesas de Capital	72.000,00	59.000,00	0,00	0,00	0,00	0,00	0,00	0,00	0,00
ASSISTÊNCIA HOSPITALAR E AMBULATORIAL (V)	3.313.500,00	2.808.764,00	1.726.847,20	62,50	399.775,82	14,47	396.288,02	14,34	1.327.071,38
Despesas Correntes	3.267.500,00	2.762.764,00	1.726.847,20	62,50	399.775,82	14,47	396.288,02	14,34	1.327.071,38
Despesas de Capital	46.000,00	46.000,00	0,00	0,00	0,00	0,00	0,00	0,00	0,00
SUPOORTE PROFILÁTICO E TERAPÊUTICO (VI)	0,00	0,00	0,00	0,00	0,00	0,00	0,00	0,00	0,00
Despesas Correntes	0,00	0,00	0,00	0,00	0,00	0,00	0,00	0,00	0,00
Despesas de Capital	0,00	0,00	0,00	0,00	0,00	0,00	0,00	0,00	0,00
VIGILÂNCIA SANITÁRIA (VII)	203.500,00	216.000,00	113.500,00	53,79	40.873,67	19,37	40.873,67	19,37	72.626,33
Despesas Correntes	198.500,00	211.000,00	113.500,00	53,79	40.873,67	19,37	40.873,67	19,37	72.626,33
Despesas de Capital	5.000,00	5.000,00	0,00	0,00	0,00	0,00	0,00	0,00	0,00
VIGILÂNCIA EPIDEMIOLÓGICA (VIII)	1.315.000,00	1.241.800,00	648.300,00	52,33	192.218,99	15,52	189.819,03	15,32	456.081,01
Despesas Correntes	1.312.000,00	1.238.800,00	648.300,00	52,33	192.218,99	15,52	189.819,03	15,32	456.081,01
Despesas de Capital	3.000,00	3.000,00	0,00	0,00	0,00	0,00	0,00	0,00	0,00
ALIMENTAÇÃO E NUTRIÇÃO (IX)	0,00	0,00	0,00	0,00	0,00	0,00	0,00	0,00	0,00
Despesas Correntes	0,00	0,00	0,00	0,00	0,00	0,00	0,00	0,00	0,00
Despesas de Capital	0,00	0,00	0,00	0,00	0,00	0,00	0,00	0,00	0,00
OUTRAS SUBFUNÇÕES (X)	2.350.000,00	2.691.600,00	2.249.907,90	131,31	1.161.892,27	90,03	1.126.429,87	74,96	1.088.015,63
Despesas Correntes	2.308.000,00	2.635.600,00	2.223.621,90	84,37	1.135.606,27	43,09	1.107.993,87	42,04	1.088.015,63
Despesas de Capital	42.000,00	56.000,00	26.286,00	46,94	26.286,00	46,94	18.436,00	32,92	0,00
TOTAL (XI) = (IV + V + VI + VII + VIII + IX + X)	9.500.000,00	9.500.000,00	6.445.234,42	67,84	2.297.936,99	24,18	2.254.995,83	23,73	4.147.297,43
APURAÇÃO DO CUMPRIMENTO DO LIMITE MÍNIMO PARA APLICAÇÃO EM ASPS					DESPESAS EMPENHADAS (d)	DESPESAS LIQUIDADAS (e)	DESPESAS PAGAS (f)		
Total das Despesas com ASPS (XII) = (XI)					6.445.234,42	2.297.936,99	2.254.995,83		
(-) Restos a Pagar Não Processados Inscritos Indevidamente no Exercício sem Disponibilidade Financeira (XIII)					0,00	0,00	0,00		
(-) Despesas Custeadas com Recursos Vinculados à Parcela do Percentual Mínimo que não foi Aplicada em ASPS em Ex					0,00	0,00	0,00		
(-) Despesas Custeadas com Disponibilidade de Caixa Vinculada aos Restos a Pagar Cancelados (XV)					0,00	0,00	0,00		
(=) VALOR APLICADO EM ASPS (XVI) = (XII - XIII - XIV - XV)					6.445.234,42	2.297.936,99	2.254.995,83		
Despesa Mínima a ser Aplicada em ASPS (XVII)=(III) x 15%(LC 141/2012)						4.139.940,07			
Despesa Mínima a ser Aplicada em ASPS (XVII)=(III) x % (Lei Orgânica Municipal)						0,00			
Diferença entre o Valor Aplicado e a Despesa Mínima a ser Aplicada (XVIII)=(XVI) (d ou e) - XVII)					2.305.294,35	0,00	0,00		
Limite não Cumprido (XIV)=(XVIII)					-1.884.944,24	0,00	0,00		
PERCENTUAL DA RECEITA DE IMPOSTOS E TRANSFERÊNCIAS CONSTITUCIONAIS E LEGAIS APLICADO EM AS					23,35	8,33	8,17		



CONTROLE DO VALOR REFERENTE AO PERCENTUAL MÍNIMO NÃO CUMPRIDO EM EXERCÍCIOS ANTERIORES PARA FINS DE APLICAÇÃO DOS RECURSOS VINCULADOS CONFORME ARTIGOS 25 E 26 DA LC141/2012	LIMITE NÃO CUMPRIDO				Saldo Final (não aplicado) (l)=(h-i ou j)
	Saldo Inicial (no exercício atual) (h)	Despesas Custeadas no Exercício de Referência		Saldo Final (não aplicado) (j)	
		Empenhadas (i)	Liquidadas (l)		
Diferença de limite não cumprido em 2021	0,00	0,00	0,00	0,00	0,00
Diferença de limite não cumprido em 2020	0,00	0,00	0,00	0,00	0,00
Diferença de limite não cumprido em Exercícios Anteriores	0,00	0,00	0,00	0,00	0,00
TOTAL DA DIFERENÇA DE LIMITE NÃO CUMPRIDO EM EXERCÍCIOS ANTERIORES (XX)	0,00	0,00	0,00	0,00	0,00

EXECUÇÃO DE RESTOS A PAGAR										
EXERCÍCIO DO EMPENHO	Valor Mínimo para (m)	Valor aplicado em ASPS no exercício (n)	Valor aplicado além do limite (o)=(m-n), se <0, então (0)=0	Total inscrito em RP no exercício (p)	RPNP Inscritos nondeterminadamente no Exercício sem Disponibilidade Financeira (q)=(XIII d)	Valor inscrito em RP considerado no Limite (r)=(p-(o+q)) se <0, então (r)=0	Total de RP pagos (s)	Total de RP a pagar (t)	Total de RP cancelados ou prescritos (u)	Diferença entre o valor aplicado além do limite e o total de RP cancelados (v)=(o+q-u)
Empenhos de 2021	0,00	0,00	0,00	0,00	0,00	0,00	0,00	0,00	0,00	0,00
Empenhos de 2020	0,00	0,00	0,00	0,00	0,00	0,00	0,00	0,00	0,00	0,00
Empenhos de 2019	0,00	0,00	0,00	0,00	0,00	0,00	0,00	0,00	0,00	0,00
Empenhos de 2018	0,00	0,00	0,00	0,00	0,00	0,00	0,00	0,00	0,00	0,00
Empenhos de 2017 e anteriores	0,00	0,00	0,00	0,00	0,00	0,00	0,00	0,00	0,00	0,00
TOTAL DOS RESTOS A PAGAR CANCELADOS OU PRESCRITOS ATÉ O FINAL DO EXERCÍCIO ATUAL QUE AFETARAM O CUMPRIMENTO DO LIMITE (XXI)										
TOTAL DOS RESTOS A PAGAR CANCELADOS OU PRESCRITOS ATÉ O FINAL DO EXERCÍCIO ANTERIOR QUE AFETARAM O CUMPRIMENTO DO LIMITE (XXII)										
TOTAL DOS RESTOS A PAGAR CANCELADOS OU PRESCRITOS NO EXERCÍCIO ANTERIOR QUE AFETARAM O CUMPRIMENTO DO LIMITE (XXIII)=(XXI - XXII)										

CONTROLE DOS RESTOS A PAGAR CANCELADOS OU PRESCRITOS PARA FINS DE APLICAÇÃO DA DISPONIBILIDADE DE CAIXA CONFORME ARTIGO 24, § 1º e 2º DA LC 141/2012	RESTOS A PAGAR CANCELADOS OU PRESCRITOS				Saldo Final (Não Aplicado) (aa)=9w-xouy)
	Saldo Inicial (w)	Despesas custeadas no exercício de referência (j)		Saldo Final (Não Aplicado) (aa)=9w-xouy)	
		Empenhadas (x)	Liquidadas (y)		
Restos a pagar cancelados ou prescritos em 2021 a serem compensados (XXIV)	0,00	0,00	0,00	0,00	0,00
Restos a pagar cancelados ou prescritos em 2020 a serem compensados (XXV)	0,00	0,00	0,00	0,00	0,00
Restos a pagar cancelados ou prescritos em exercícios anteriores a serem compensados (XX)	0,00	0,00	0,00	0,00	0,00
TOTAL DE RESTOS A PAGAR CANCELADOS OU PRESCRITOS A COMPENSAR (XXVII)	0,00	0,00	0,00	0,00	0,00

RECEITAS ADICIONAIS PARA O FINANCIAMENTO DA SAÚDE NÃO COMPUTADAS NO CÁLCULO DO MÍNIMO	PREVISÃO INICIAL	PREVISÃO ATUALIZADA (a)	RECEITAS REALIZADAS	
			Até o Bimestre (b)	% (b/a) x 100
RECEITAS DE TRANSFERÊNCIAS PARA A SAÚDE (XXVIII)	17.960.000,00	17.960.000,00	4.083.420,30	22,74
Proveniente da União	17.500.000,00	17.500.000,00	4.000.732,80	22,86
Proveniente dos Estados	460.000,00	460.000,00	82.687,50	17,98
Proveniente de outros Municípios	0,00	0,00	0,00	0,00
RECEITA DE OPERAÇÕES DE CRÉDITO INTERNAS E EXTERNAS VINCULADAS A SAÚDE (XXIX)	10.000,00	10.000,00	0,00	0,00
OUTRAS RECEITAS (XXX)	1.000,00	1.000,00	8.063,86	806,39
TOTAL DE RECEITAS ADICIONAIS PARA FINANCIAMENTO DA SAÚDE (XXXI) = (XXVIII + XXIX + XXX)	17.971.000,00	17.971.000,00	4.091.484,16	22,77

DESPESAS COM SAÚDE POR SUBFUNÇÕES E CATEGORIA ECONÔMICA NÃO COMPUTADAS NO CÁLCULO DO MÍNIMO	DOTAÇÃO INICIAL	DOTAÇÃO ATUALIZADA (c)	DESPESAS EMPENHADAS		DESPESAS LIQUIDADAS		DESPESAS PAGAS		Inscritas em Restos a Pagar não Processados (g)
			Até o Bimestre (d)	% (d/c) x 100	Até o Bimestre (e)	% (e/c) x 100	Até o Bimestre (f)	% (f/c) x 100	
ATENÇÃO BÁSICA (XXXII)	9.136.000,00	8.534.000,00	2.592.550,00	44,87	1.009.639,61	16,11	942.594,31	15,04	1.582.910,39
Despesas Correntes	6.641.000,00	6.269.000,00	2.468.050,00	39,37	1.009.639,61	16,11	942.594,31	15,04	1.458.410,39
Despesas de Capital	2.495.000,00	2.265.000,00	124.500,00	5,50	0,00	0,00	0,00	0,00	124.500,00
ASSISTÊNCIA HOSPITALAR E AMBULATORIAL (XXXIII)	8.137.000,00	7.369.000,00	3.342.784,65	47,73	1.333.329,70	19,04	1.329.189,31	18,98	2.009.454,95
Despesas Correntes	7.771.000,00	7.003.000,00	3.342.784,65	47,73	1.333.329,70	19,04	1.329.189,31	18,98	2.009.454,95
Despesas de Capital	366.000,00	366.000,00	0,00	0,00	0,00	0,00	0,00	0,00	0,00
SUPOORTE PROFILÁTICO E TERAPÊUTICO (XXXIV)	0,00	0,00	0,00	0,00	0,00	0,00	0,00	0,00	0,00
Despesas Correntes	0,00	0,00	0,00	0,00	0,00	0,00	0,00	0,00	0,00
Despesas de Capital	0,00	0,00	0,00	0,00	0,00	0,00	0,00	0,00	0,00
VIGILÂNCIA SANITÁRIA (XXXV)	38.000,00	106.000,00	74.500,00	70,28	19.006,35	17,93	19.006,35	17,93	55.493,65
Despesas Correntes	38.000,00	106.000,00	74.500,00	70,28	19.006,35	17,93	19.006,35	17,93	55.493,65
Despesas de Capital	0,00	0,00	0,00	0,00	0,00	0,00	0,00	0,00	0,00
VIGILÂNCIA EPIDEMIOLÓGICA (XXXVI)	213.000,00	302.000,00	249.000,00	82,72	185.831,48	61,74	185.831,48	61,74	63.168,52
Despesas Correntes	212.000,00	301.000,00	249.000,00	82,72	185.831,48	61,74	185.831,48	61,74	63.168,52
Despesas de Capital	1.000,00	1.000,00	0,00	0,00	0,00	0,00	0,00	0,00	0,00
ALIMENTAÇÃO E NUTRIÇÃO (XXXVII)	0,00	0,00	0,00	0,00	0,00	0,00	0,00	0,00	0,00
Despesas Correntes	0,00	0,00	0,00	0,00	0,00	0,00	0,00	0,00	0,00
Despesas de Capital	0,00	0,00	0,00	0,00	0,00	0,00	0,00	0,00	0,00
OUTRAS SUBFUNÇÕES (XXXVIII)	483.000,00	1.696.000,00	1.480.500,00	92,76	606.490,49	38,00	606.490,49	38,00	874.009,51
Despesas Correntes	383.000,00	1.596.000,00	1.480.500,00	92,76	606.490,49	38,00	606.490,49	38,00	874.009,51
Despesas de Capital	100.000,00	100.000,00	0,00	0,00	0,00	0,00	0,00	0,00	0,00
TOTAL (XXXIX) = (XXXII + XXXIII + XXXIV + XXXV + XXXVI + XXXVII + XXXVIII)	18.007.000,00	18.007.000,00	7.739.334,65	42,98	3.154.297,63	17,51	3.083.111,94	17,12	4.585.037,02




DESPESAS TOTAIS COM SAÚDE EXECUTADAS COM RECURSOS PRÓPRIOS E COM RECURSOS TRANSFERIDOS DE OUTROS	DOTAÇÃO INICIAL	DOTAÇÃO ATUALIZADA (c)	DESPESAS EMPENHADAS		DESPESAS LIQUIDADAS		DESPESAS PAGAS		Inscritas em Restos a Pagar não Processados (g)
			Até o Bimestre (d)	% (d/c) x 100	Até o Bimestre (e)	% (e/c) x 100	Até o Bimestre (e)	% (f/c) x 100	
ATENÇÃO BÁSICA (XL) = (IV + XXXII)	11.454.000,00	11.075.836,00	4.299.229,32	38,82	1.512.815,85	13,65	1.444.179,55	13,03	2.786.413,47
ASSISTÊNCIA HOSPITALAR E AMBULATORIAL (XLI) = (V + XXXIII)	11.450.500,00	10.177.764,00	5.069.631,85	49,81	1.733.105,52	17,02	1.725.477,33	16,95	3.336.526,33
SUporte profilático e terapêutico (XLII) = (VI + XXXIV)	0,00	0,00	0,00	0,00	0,00	0,00	0,00	0,00	0,00
VIGILÂNCIA SANITÁRIA (XLIII) = (VII + XXXV)	241.500,00	322.000,00	188.000,00	58,39	59.880,02	18,59	59.880,02	18,59	128.119,98
VIGILÂNCIA EPIDEMIOLÓGICA (XLIV) = (VIII + XXXVI)	1.528.000,00	1.543.800,00	897.300,00	58,12	378.050,47	24,48	375.650,51	24,33	519.249,53
ALIMENTAÇÃO E NUTRIÇÃO (XLV) = (XIX + XXXVII)	0,00	0,00	0,00	0,00	0,00	0,00	0,00	0,00	0,00
OUTRAS SUBFUNÇÕES (XLVI) = (X + XXXVIII)	2.833.000,00	4.387.600,00	3.730.407,90	85,02	1.768.382,76	40,30	1.732.920,36	39,49	1.962.025,14
TOTAL DAS DESPESAS COM SAÚDE (XLVII) = (XI + XXXIX)	27.507.000,00	27.507.000,00	14.184.569,07	51,57	5.452.234,62	19,82	5.338.107,77	19,40	8.732.334,45
(-) Despesas executadas com recursos provenientes das transferências de recursos:	18.007.000,00	18.007.000,00	7.739.334,65	42,98	3.154.297,63	17,52	3.083.111,94	17,12	4.585.037,02
TOTAL DAS DESPESAS EXECUTADAS COM RECURSOS PRÓPRIOS (XLVIII)	9.500.000,00	9.500.000,00	6.445.234,42	67,84	2.297.936,99	24,18	2.254.995,83	23,73	4.147.297,43

FONTE: Sistema de Contabilidade Pública, Unidade Responsável MUNICIPIO DE MORRO DO CHAPEU

JULIANA P. ARAÚJO LEAL
Prefeita Municipal
CPF:790.101.215-34

JANDMARIO GOIS DE OLIVEIRA
Secretário de Finanças
CPF:023.109.735-21


THIAGO AUGUSTO SANTOS
Contador
CRC/BA - 041.963/O-7



MUNICÍPIO DE MORRO DO CHAPEU
RELATÓRIO RESUMIDO DA EXECUÇÃO ORÇAMENTÁRIA
DEMONSTRATIVO DAS PARCERIAS PÚBLICO - PRIVADAS
ORÇAMENTOS FISCAL E DA SEGURIDADE SOCIAL
JANEIRO A ABRIL DE 2021 / BIMESTRE MARÇO - ABRIL

RREO - Anexo 13 (Lei nº 11.079, de 30.12.2004, arts. 22, 25 e 28)

Em reais

IMPACTOS DAS CONTRATAÇÕES DE PPP	SALDO TOTAL EM 31 DE DEZEMBRO DO EXERCÍCIO ANTERIOR	REGISTROS EFETUADOS EM 2021									
		No bimestre	Até o bimestre								
TOTAL DE ATIVOS											
Ativos Contabilizados na SPE											
TOTAL DE PASSIVOS											
Obrigações decorrentes de Ativos Constituídos pela SPE											
Provisões de PPP											
Outros Passivos											
ATOS POTENCIAIS PASSIVOS											
Obrigações Contratuais											
Riscos Não Provisionados											
Garantias Concedidas											
Outros Passivos Contingentes											
DESPESAS DE PPP	EXERCÍCIO ANTERIOR	EXERCÍCIO CORRENTE	2022	2023	2024	2025	2026	2027	2028	2029	2030
Do Entre Federado, excoeto estatais não dependentes (I) = (I.1 + I.2)											
Contratadas (I.1)											
A Contratar (I.2)											
Das Estatais Não-Dependentes (II) = (II.1 + II.2)											
Contratadas (II.1)											
A Contratar (II.2)											
TOTAL DAS DESPESAS DE PPP (III) = (I + II)											
RECEITA CORRENTE LÍQUIDA (RCL) (IV)											
TOTAL DAS DESPESAS CONSIDERADAS PARA O LIMITE (I)											
TOTAL DAS DESPESAS CONSIDERADAS PARA O LIMITE / RCL (%) (V)=(I / IV)											

FONTE: Sistema de Contabilidade Pública, Unidade Responsável: MUNICÍPIO DE MORRO DO CHAPEU

Nota:

JULIANA P. ARAÚJO LEAL
Prefeita Municipal
CPF:790.101.215-34

JANDMARIO GOIS DE OLIVEIRA
Secretário de Finanças
CPF:023.109.735-21

THIAGO AUGUSTO SANTOS
Contador
CRC/BA - 041.963/O-7



MUNICÍPIO DE MORRO DO CHAPEU
DEMONSTRATIVO SIMPLIFICADO DO RELATÓRIO RESUMIDO DA EXECUÇÃO ORÇAMENTÁRIA
ORÇAMENTOS FISCAL E DA SEGURIDADE SOCIAL
JANEIRO A ABRIL DE 2021 / BIMESTRE MARÇO - ABRIL

BALANÇO ORÇAMENTÁRIO		Até o Bimestre			R\$ 1,00
RECEITAS					
Previsão Inicial				118.039.907,25	
Previsão Atualizada				118.039.907,25	
Receitas Realizadas				41.444.256,94	
Déficit Orçamentário				0,00	
Saldos de Exercícios Anteriores (Utilizados para Créditos Adicionais)				0,00	
DESPESAS					
Dotação Inicial				120.000.000,00	
Créditos Adicionais				0,00	
Dotação Atualizada				120.000.000,00	
Despesas Empenhadas				53.890.516,24	
Despesas Liquidadas				22.726.958,78	
Despesas Pagas				22.343.427,42	
Superávit Orçamentário				18.717.298,16	
DESPESAS POR FUNÇÃO/SUBFUNÇÃO					
Até o Bimestre					
Despesas Empenhadas				53.890.516,24	
Despesas Liquidadas				22.726.958,78	
RECEITA CORRENTE LÍQUIDA - RCL					
Até o Bimestre					
Receita Corrente Líquida				107.064.878,81	
Receita Corrente Líquida Ajustada para Cálculo dos Limites de Endividamento				107.064.878,81	
Receita Corrente Líquida Ajustada para Cálculo dos Limites de Despesa com Pessoal				107.064.878,81	
RECEITAS E DESPESAS DO REGIME PRÓPRIO DE PREVIDÊNCIA DOS SERVIDORES					
Até o Bimestre					
Fundo em Capitalização (PLANO PREVIDENCIÁRIO)					
Receitas Previdenciárias Realizadas				3.964.348,21	
Despesas Previdenciárias Empenhadas				120.072,16	
Despesas Previdenciárias Liquidadas				56.382,32	
Resultado Previdenciário				3.874.644,43	
Fundo em Reparação (PLANO FINANCEIRO)					
Receitas Previdenciárias Realizadas				0,00	
Despesas Previdenciárias Empenhadas				0,00	
Despesas Previdenciárias Liquidadas				0,00	
Resultado Previdenciário				0,00	
RESULTADOS PRIMÁRIO E NOMINAL					
	Meta Fixada no AMF da LDO (a)	Resultado Apurado Até o Bimestre (b)	% em Relação à Meta (b/a)		
Resultado Primário	830.950,58	20.253.457,80	2.437,38		
Resultado Nominal	750.737,84	1.852.920,70	246,81		
RESTOS A PAGAR POR PODER E MINISTÉRIO PÚBLICO					
	Inscrição	Cancelamento Até o Bimestre	Pagamento Até o Bimestre	Saldo a Pagar	
RESTOS A PAGAR PROCESSADOS	0,00	0,00	0,00	0,00	
Poder Executivo	0,00	0,00	0,00	0,00	
Poder Legislativo	0,00	0,00	0,00	0,00	
Poder Judiciário	0,00	0,00	0,00	0,00	
Ministério Público	0,00	0,00	0,00	0,00	
Defensoria Pública	0,00	0,00	0,00	0,00	
RESTOS A PAGAR NÃO PROCESSADOS	549.274,42	0,00	549.274,42	0,00	
Poder Executivo	549.274,42	0,00	549.274,42	0,00	
Poder Legislativo	0,00	0,00	0,00	0,00	
Poder Judiciário	0,00	0,00	0,00	0,00	
Ministério Público	0,00	0,00	0,00	0,00	
TOTAL	549.274,42	0,00	549.274,42	0,00	
DESPESAS COM MANUTENÇÃO E DESENVOLVIMENTO DO ENSINO					
	Valor Apurado Até o Bimestre	Limites Constitucionais Anuais			
		% Mínima a Aplicar no Exercício	% Aplicado Até o Bimestre		
Mínimo Anual de <18% / 25%> das Receitas de Impostos em Manutenção e Desenvolvimento do Ensino	2.237.295,11	25,00		9,11	
Mínimo Anual de 70% do FUNDEB na Renumeração dos Profissionais da Educação Básica	10.075.000,00	70,00		61,78	
Percentual de 50% da Complementação da União ao FUNDEB (VAAT) na Educação Infantil	0,00	50,00		0,00	
Mínimo de 15% da Complementação da União ao FUNDEB (VAAT) em Despesas de Capital	0,00	15,00		0,00	
RECEITAS DE OPERAÇÕES DE CRÉDITO E DESPESA DE CAPITAL					
	Valor Apurado Até o Bimestre	Saldo Não Realizado			
Receitas de Operações de Crédito		0,00		8.235.000,00	
Despesa de Capital Líquida		1.244.589,78		20.106.032,72	
PROJEÇÃO ATUARIAL DOS REGIMES DE PREVIDÊNCIA					
	Exercício	10º Exercício	20º Exercício	35º Exercício	
Plano Previdenciário	0,00	0,00	0,00	0,00	
Receitas Previdenciárias	0,00	0,00	0,00	0,00	
Despesas Previdenciárias	0,00	0,00	0,00	0,00	
Resultado Previdenciário	0,00	0,00	0,00	0,00	
Plano Financeiro	0,00	0,00	0,00	0,00	
Receitas Previdenciárias	0,00	0,00	0,00	0,00	
Despesas Previdenciárias	0,00	0,00	0,00	0,00	
Resultado Previdenciário	0,00	0,00	0,00	0,00	
RECEITA DA ALIENAÇÃO DE ATIVOS E APLICAÇÃO DOS RECURSOS					
	Valor Apurado Até o Bimestre	Saldo a Realizar			
Receitas da Alienação de Ativos		0,00		0,00	
Aplicação dos Recursos da Alienação de Ativos		0,00		0,00	
DESPESAS COM AÇÕES E SERVIÇOS PÚBLICOS DE SAÚDE					
	Valor Apurado Até o Bimestre	Limite Constitucional Anual			
		% Mínima a Aplicar no Exercício	% Aplicado Até o Bimestre		
Despesas com Ações e Serviços Públicos de Saúde executadas com recursos de impostos	2.297.936,99	15,00		8,33	
DESPESAS DE CARÁTER CONTINUADO DERIVADAS DE PPP					
	Valor Apurado no Exercício Corrente				
Total das Despesas Consideradas para o Limite / RCL (%)				0,00	




MUNICÍPIO DE MORRO DO CHAPEU
DEMONSTRATIVO SIMPLIFICADO DO RELATÓRIO RESUMIDO DA EXECUÇÃO ORÇAMENTÁRIA
ORÇAMENTOS FISCAL E DA SEGURIDADE SOCIAL
JANEIRO A ABRIL DE 2021 / BIMESTRE MARÇO - ABRIL

Fonte: Sistema de Contabilidade Pública, Unidade Responsável: MUNICÍPIO DE MORRO DO CHAPEU

JULIANA P. ARAÚJO LEAL
Prefeita Municipal
CPF:790.101.215-34

JANDMARIO GOIS DE OLIVEIRA
Secretário de Finanças
CPF:023.109.735-21


THIAGO AUGUSTO SANTOS
Contador
CRC/BA - 041.963/O-7