



1º BIMESTRE 2021

MUNICÍPIO DE MORRO DO CHAPEU
RELATÓRIO RESUMIDO DA EXECUÇÃO ORÇAMENTÁRIA
BALANÇO ORÇAMENTÁRIO
ORÇAMENTOS FISCAL E DA SEGURIDADE SOCIAL
JANEIRO A FEVEREIRO 2021 / BIMESTRE JANEIRO - FEVEREIRO

RREO - ANEXO 1 (LRF, Art 52, inciso I, alíneas "a" e "b" do inciso II e § 1º)

R\$ (1,00)

RECEITAS	PREVISÃO INICIAL	PREVISÃO ATUALIZADA (a)	RECEITAS REALIZADAS				SALDO (e-c)
			No Bimestre (b)	% (b/a)	Até o Bim (c)	% (c/a)	
RECEITAS (EXCETO INTRA-ORÇAMENTÁRIAS)(I)	205.115.982,25	205.115.982,25	40.834.701,15	19,91	40.834.701,15	19,91	164.281.281,10
Receitas Correntes	180.911.982,25	180.911.982,25	40.834.701,15	22,57	40.834.701,15	22,57	140.077.281,10
Impostos, Taxas e Contribuições de Melhoria	17.572.000,00	17.572.000,00	7.996.237,91	45,51	7.996.237,91	45,51	9.575.762,09
Impostos	15.018.000,00	15.018.000,00	7.391.442,93	49,22	7.391.442,93	49,22	7.626.557,07
Taxas	2.554.000,00	2.554.000,00	604.794,98	23,68	604.794,98	23,68	1.949.205,02
Contribuições	2.939.119,50	2.939.119,50	550.485,16	18,73	550.485,16	18,73	2.388.634,34
Contribuições Sociais	1.481.119,50	1.481.119,50	0,00	0,00	0,00	0,00	1.481.119,50
Contribuição para o Custeio do Serviço de Iluminação P	1.458.000,00	1.458.000,00	550.485,16	37,76	550.485,16	37,76	907.514,84
Receita Patrimonial	1.327.962,75	1.327.962,75	6.499,16	0,49	6.499,16	0,49	1.321.463,59
Exploração do Patrimônio Imobiliário do Estado	60.000,00	60.000,00	0,00	0,00	0,00	0,00	60.000,00
Valores Mobiliários	1.247.962,75	1.247.962,75	6.499,16	0,52	6.499,16	0,52	1.241.463,59
Demais Receitas Patrimoniais	20.000,00	20.000,00	0,00	0,00	0,00	0,00	20.000,00
Receita de Serviços	182.000,00	182.000,00	0,00	0,00	0,00	0,00	182.000,00
Serviços Administrativos e Comerciais Gerais	62.000,00	62.000,00	0,00	0,00	0,00	0,00	62.000,00
Serviços e Atividades Referentes à Saúde	20.000,00	20.000,00	0,00	0,00	0,00	0,00	20.000,00
Outros Serviços	100.000,00	100.000,00	0,00	0,00	0,00	0,00	100.000,00
Transferências Correntes	158.513.250,00	158.513.250,00	32.281.478,92	20,37	32.281.478,92	20,37	126.231.771,08
Transferências da União e de suas Entidades	88.296.750,00	88.296.750,00	15.142.766,95	17,15	15.142.766,95	17,15	73.153.983,05
Transferências dos Estados e do Distrito Federal e de s	26.524.000,00	26.524.000,00	9.732.962,65	36,69	9.732.962,65	36,69	16.791.037,35
Transferências de Instituições Privadas	20.000,00	20.000,00	0,00	0,00	0,00	0,00	20.000,00
Transferências de Outras Instituições Públicas	43.512.500,00	43.512.500,00	7.405.749,32	17,02	7.405.749,32	17,02	36.106.750,68
Transferências de Pessoas Físicas	160.000,00	160.000,00	0,00	0,00	0,00	0,00	160.000,00
Outras Receitas Correntes	377.650,00	377.650,00	0,00	0,00	0,00	0,00	377.650,00
Multas Administrativas, Contratuais e Judiciais	100.000,00	100.000,00	0,00	0,00	0,00	0,00	100.000,00
Indenizações, Restituições e Ressarcimentos	220.000,00	220.000,00	0,00	0,00	0,00	0,00	220.000,00
Demais Receitas Correntes	57.650,00	57.650,00	0,00	0,00	0,00	0,00	57.650,00
Receitas de Capital	24.204.000,00	24.204.000,00	0,00	0,00	0,00	0,00	24.204.000,00
Operações de Crédito	16.470.000,00	16.470.000,00	0,00	0,00	0,00	0,00	16.470.000,00
Operações de Crédito - Mercado Interno	16.470.000,00	16.470.000,00	0,00	0,00	0,00	0,00	16.470.000,00
Alienação de Bens	200.000,00	200.000,00	0,00	0,00	0,00	0,00	200.000,00
Alienação de Bens Móveis	100.000,00	100.000,00	0,00	0,00	0,00	0,00	100.000,00
Alienação de Bens Imóveis	100.000,00	100.000,00	0,00	0,00	0,00	0,00	100.000,00
Transferências de Capital	7.534.000,00	7.534.000,00	0,00	0,00	0,00	0,00	7.534.000,00
Transferências da União e de suas Entidades	6.894.000,00	6.894.000,00	0,00	0,00	0,00	0,00	6.894.000,00
Transferências dos Estados e do Distrito Federal e de s	640.000,00	640.000,00	0,00	0,00	0,00	0,00	640.000,00
RECEITAS (INTRA-ORÇAMENTÁRIAS) (II)	1.960.092,75	1.960.092,75	12.030,80	0,61	12.030,80	0,61	1.948.061,95



SUB TOTAL DAS RECEITAS (III) (I + II)	207.076.075,00	207.076.075,00	40.846.731,95	19,73	40.846.731,95	19,73	166.229.343,05
OPERAÇÃO DE CRÉDITO / REFINANCIAMENTO (IV)	0,00	0,00	0,00	0,00	0,00	0,00	0,00
Operação de Créditos Internas	0,00	0,00	0,00	0,00	0,00	0,00	0,00
Mobilária	0,00	0,00	0,00	0,00	0,00	0,00	0,00
Contratual	0,00	0,00	0,00	0,00	0,00	0,00	0,00
Operação de Créditos Externas	0,00	0,00	0,00	0,00	0,00	0,00	0,00
Mobilária	0,00	0,00	0,00	0,00	0,00	0,00	0,00
Contratual	0,00	0,00	0,00	0,00	0,00	0,00	0,00
TOTAL DAS RECEITAS (V) = (III + IV)	207.076.075,00	207.076.075,00	40.846.731,95	19,73	40.846.731,95	19,73	166.229.343,05
DÉFICIT (VI)	-	-	-	-	0,00	-	-
TOTAL COM DÉFICIT (VII) = (V + VI)	207.076.075,00	207.076.075,00	40.846.731,95	19,73	40.846.731,95	19,73	166.229.343,05
SALDOS DE EXERCÍCIOS ANTERIORES (UTILIZADOS PARA CRÉDITOS ADICIONAIS)	-	-	-	-	-	-	-
Superávit Financeiro	-	-	-	-	0,00	-	-
Reabertura de Créditos Adicionais	-	-	-	-	-	-	-



MUNICÍPIO DE MORRO DO CHAPEU
RELATÓRIO RESUMIDO DA EXECUÇÃO ORÇAMENTÁRIA
BALANÇO ORÇAMENTÁRIO
ORÇAMENTOS FISCAL E DA SEGURIDADE SOCIAL
JANEIRO A FEVEREIRO 2021 / BIMESTRE JANEIRO - FEVEREIRO

DESPESAS	DOTAÇÃO INICIAL (d)	DOTAÇÃO ATUALIZADA (e)	DESPESAS EMPENHADAS		SALDO (g) = (e-f)	DESPESAS LIQUIDADAS		SALDO (i) = (e-h)	DESPESAS PAGAS ATÉ O BIMESTRE (j)	INSCRITAS EM RESTOS A PAGAR NÃO PROCESSADOS* (k)
			No Bimestre	Até o Bimestre (f)		No Bimestre	Até Bimestre (h)			
DESPESAS (EXCETO INTRA-ORÇAMENTÁRIAS) (VIII)	116.666.500,00	116.410.500,00	40.614.143,61	40.614.143,61	75.796.356,39	8.008.553,58	8.008.553,58	108.401.946,42	5.034.477,72	0,00
DESPESAS CORRENTES	94.061.467,50	93.995.467,50	39.752.727,55	39.752.727,55	54.236.739,95	7.839.493,31	7.839.493,31	96.165.974,19	4.891.832,45	0,00
DESPESAS DE PESSOAL E ENCARGOS	53.046.125,13	53.440.497,29	27.803.945,16	27.803.945,16	25.636.552,13	5.983.614,79	5.983.614,79	47.456.882,50	3.086.314,84	0,00
JUROS E ENCARGOS DA DÍVIDA	130.000,00	130.000,00	96.614,35	96.614,35	33.385,65	37.277,68	37.277,68	92.722,32	37.277,68	0,00
OUTRAS DESPESAS CORRENTES	40.915.342,37	40.424.970,21	11.858.168,04	11.858.168,04	28.566.802,17	1.818.600,84	1.818.600,84	38.606.369,37	1.758.239,93	0,00
DESPESAS DE CAPITAL	21.551.122,50	21.391.122,50	855.416,06	855.416,06	20.535.706,44	169.060,27	169.060,27	21.222.062,23	152.645,27	0,00
INVESTIMENTOS	20.351.122,50	20.191.122,50	16.415,00	16.415,00	20.174.707,50	16.415,00	16.415,00	20.174.707,50	0,00	0,00
INVERSÕES FINANCEIRAS	0,00	0,00	0,00	0,00	0,00	0,00	0,00	0,00	0,00	0,00
AMORTIZAÇÃO DA DÍVIDA	1.200.000,00	1.200.000,00	839.001,06	839.001,06	360.998,94	152.645,27	152.645,27	1.047.354,73	152.645,27	0,00
RESERVA DE CONTINGÊNCIA	1.023.910,00	1.023.910,00	0,00	0,00	1.023.910,00	0,00	0,00	1.023.910,00	0,00	0,00
RESERVA DE CONTINGÊNCIA	1.023.910,00	1.023.910,00	0,00	0,00	1.023.910,00	0,00	0,00	1.023.910,00	0,00	0,00
DESPESAS (INTRA-ORÇAMENTÁRIAS) (IX)	3.333.500,00	3.589.500,00	1.740.300,00	1.740.300,00	1.849.200,00	874.620,01	874.620,01	2.714.879,99	431.218,41	0,00
SUB TOTAL DAS DESPESAS (X) (VIII + IX)	120.000.000,00	120.000.000,00	42.354.443,61	42.354.443,61	77.645.556,39	8.883.173,59	8.883.173,59	111.116.826,41	5.465.696,13	0,00
AMORTIZAÇÃO DA DÍVIDA / REFINANCIAMENTO	0,00	0,00	0,00	0,00	0,00	0,00	0,00	0,00	0,00	0,00
Amortização da Dívida Interna	0,00	0,00	0,00	0,00	0,00	0,00	0,00	0,00	0,00	0,00
Dívida Mobiliária	0,00	0,00	0,00	0,00	0,00	0,00	0,00	0,00	0,00	0,00
Outras Dívidas	0,00	0,00	0,00	0,00	0,00	0,00	0,00	0,00	0,00	0,00
Amortização da Dívida Externa	0,00	0,00	0,00	0,00	0,00	0,00	0,00	0,00	0,00	0,00
Dívida Mobiliária	0,00	0,00	0,00	0,00	0,00	0,00	0,00	0,00	0,00	0,00
Outras Dívidas	0,00	0,00	0,00	0,00	0,00	0,00	0,00	0,00	0,00	0,00
TOTAL DAS DESPESAS (XII) = (X + XI)	120.000.000,00	120.000.000,00	42.354.443,61	42.354.443,61	77.645.556,39	8.883.173,59	8.883.173,59	111.116.826,41	5.465.696,13	0,00
SUPERÁVIT (XIII)	-	-	-	-	-	-	31.963.558,36	-	-	-
TOTAL COM SUPERÁVIT (XIV) = (XII + XIII)	120.000.000,00	120.000.000,00	42.354.443,61	42.354.443,61	-	8.883.173,59	40.846.731,95	-	5.465.696,13	0,00

FONTE: Sistema de Contabilidade Pública, Unidade Responsável: MUNICÍPIO DE MORRO DO CHAPEU

RECEITAS INTRA-ORÇAMENTÁRIAS	PREVISÃO INICIAL	PREVISÃO ATUALIZADA (a)	RECEITAS REALIZADAS			SALDO A REALIZAR (a-c)
			No Bimestre (b)	% (b/a)	Até o Bim (c)	
Receitas Correntes	1.960.092,75	1.960.092,75	12.030,80	0,61 %	12.030,80	1.948.061,95
Contribuições	1.960.092,75	1.960.092,75	12.030,80	0,61 %	12.030,80	1.948.061,95
Contribuições Sociais	1.960.092,75	1.960.092,75	12.030,80	0,61 %	12.030,80	1.948.061,95
TOTAL	1.960.092,75	1.960.092,75	12.030,80	0,61	12.030,80	1.948.061,95




MUNICÍPIO DE MORRO DO CHAPEU
RELATÓRIO RESUMIDO DA EXECUÇÃO ORÇAMENTÁRIA
BALANÇO ORÇAMENTÁRIO
ORÇAMENTOS FISCAL E DA SEGURIDADE SOCIAL
JANEIRO A FEVEREIRO 2021 / BIMESTRE JANEIRO - FEVEREIRO

DESPESAS INTRA-ORÇAMENTÁRIAS	DOTAÇÃO INICIAL (d)	DOTAÇÃO ATUALIZADA (e)	DESPESAS EMPENHADAS		SALDO (g) = (e-f)	DESPESAS LIQUIDADAS		SALDO (i) = (e-h)	DESPESAS PAGAS ATÉ O BIMESTRE (j)	INSCRITAS EM RESTOS A PAGAR NÃO PROCESSADOS* (k)
			No Bimestre	Até o Bimestre (f)		No Bimestre	Até o Bimestre (h)			
DESPESAS (INTRA-ORÇAMENTÁRIAS) (IX)	3.333.500,00	3.589.500,00	1.740.300,00	1.740.300,00	1.849.200,00	874.620,01	874.620,01	2.714.879,99	431.218,41	0,00
DESPESAS CORRENTES	3.333.500,00	3.589.500,00	1.740.300,00	1.740.300,00	1.849.200,00	874.620,01	874.620,01	2.714.879,99	431.218,41	0,00
DESPESAS DE PESSOAL E ENCARGOS	3.333.500,00	3.589.500,00	1.740.300,00	1.740.300,00	1.849.200,00	874.620,01	874.620,01	2.714.879,99	431.218,41	0,00
JUROS E ENCARGOS DA DÍVIDA	0,00	0,00	0,00	0,00	0,00	0,00	0,00	0,00	0,00	0,00
OUTRAS DESPESAS CORRENTES	0,00	0,00	0,00	0,00	0,00	0,00	0,00	0,00	0,00	0,00
DESPESAS DE CAPITAL	0,00	0,00	0,00	0,00	0,00	0,00	0,00	0,00	0,00	0,00
INVESTIMENTOS	0,00	0,00	0,00	0,00	0,00	0,00	0,00	0,00	0,00	0,00
INVERSÕES FINANCEIRAS	0,00	0,00	0,00	0,00	0,00	0,00	0,00	0,00	0,00	0,00
AMORTIZAÇÃO DA DÍVIDA	0,00	0,00	0,00	0,00	0,00	0,00	0,00	0,00	0,00	0,00
TOTAL	3.333.500,00	3.589.500,00	1.740.300,00	1.740.300,00	1.849.200,00	874.620,01	874.620,01	2.714.879,99	431.218,41	0,00

JULIANA P. ARAÚJO LEAL
Prefeita Municipal
CPF:790.101.215-34

JANDMARIO GOIS DE OLIVEIRA
Secretário de Finanças
CPF:023.109.735-21


THIAGO AUGUSTO SANTOS
Contador
CRC/BA - 041.963/O-7



MUNICÍPIO DE MORRO DO CHAPEU
RELATÓRIO RESUMIDO DA EXECUÇÃO ORÇAMENTÁRIA
DEMONSTRATIVO DA EXECUÇÃO DAS DESPESAS POR FUNÇÃO/SUBFUNÇÃO
ORÇAMENTOS FISCAL E DA SEGURIDADE SOCIAL
JANEIRO A FEVEREIRO 2021 / BIMESTRE JANEIRO - FEVEREIRO

RREO - Anexo 2 (LRF, Art 52, Inciso II, Alínea "c")

R\$ 1.00

FUNÇÃO / SUBFUNÇÃO	DOTAÇÃO INICIAL	DOTAÇÃO ATUALIZADA (a)	Despesas Empenhadas			SALDO (c) = (a - b)	Despesas Liquidadas			SALDO (e) = (a - d)	INSCRITAS EM RESTOS A PAGAR NÃO PROCESSADOS (f)
			No Bimestre	Até o Bimestre (b)	% (b/total b)		No Bimestre	Até Bimestre (d)	% (d/total d)		
DESPESAS (EXCETO INTRA-ORÇAMENTÁRIAS) (II)	116.666.500,00	116.410.500,00	40.614.143,61	40.614.143,61	95,89 %	75.796.356,39	8.008.553,58	8.008.553,58	90,15 %	108.401.946,42	0,00
LEGISLATIVA	4.402.000,00	4.402.000,00	2.639.543,88	2.639.543,88	6,23 %	1.762.456,12	366.970,69	366.970,69	4,13 %	4.035.029,31	0,00
AÇÃO LEGISLATIVA	4.402.000,00	4.402.000,00	2.639.543,88	2.639.543,88	6,23 %	1.762.456,12	366.970,69	366.970,69	4,13 %	4.035.029,31	0,00
JUDICIÁRIA	291.000,00	291.000,00	130.000,00	130.000,00	0,31 %	161.000,00	18.013,33	18.013,33	0,20 %	272.986,67	0,00
ADMINISTRAÇÃO GERAL	291.000,00	291.000,00	130.000,00	130.000,00	0,31 %	161.000,00	18.013,33	18.013,33	0,20 %	272.986,67	0,00
ADMINISTRAÇÃO	12.118.100,00	11.880.656,53	5.471.922,04	5.471.922,04	12,92 %	6.408.734,49	1.208.648,40	1.208.648,40	13,61 %	10.672.008,13	0,00
ADMINISTRAÇÃO GERAL	12.000.600,00	11.763.156,53	5.436.922,04	5.436.922,04	12,84 %	6.326.234,49	1.195.068,40	1.195.068,40	13,45 %	10.568.088,13	0,00
CONTROLE INTERNO	105.000,00	105.000,00	35.000,00	35.000,00	0,08 %	70.000,00	13.580,00	13.580,00	0,15 %	91.420,00	0,00
COMUNICAÇÃO SOCIAL	12.500,00	12.500,00	0,00	0,00	0,00 %	12.500,00	0,00	0,00	0,00 %	12.500,00	0,00
SEGURANÇA PÚBLICA	57.000,00	57.000,00	10.000,00	10.000,00	0,02 %	47.000,00	0,00	0,00	0,00 %	57.000,00	0,00
DEFESA CIVIL	57.000,00	57.000,00	10.000,00	10.000,00	0,02 %	47.000,00	0,00	0,00	0,00 %	57.000,00	0,00
ASSISTÊNCIA SOCIAL	4.645.500,00	4.649.500,00	1.455.085,33	1.455.085,33	3,44 %	3.194.414,67	204.502,07	204.502,07	2,30 %	4.444.997,93	0,00
ADMINISTRAÇÃO GERAL	1.433.500,00	1.442.100,00	822.685,33	822.685,33	1,94 %	619.414,67	177.579,90	177.579,90	2,00 %	1.264.520,10	0,00
FORMAÇÃO DE RECURSOS HUMANOS	11.000,00	11.000,00	2.300,00	2.300,00	0,01 %	8.700,00	0,00	0,00	0,00 %	11.000,00	0,00
ASSISTÊNCIA AO IDOSO	28.000,00	28.000,00	6.000,00	6.000,00	0,01 %	22.000,00	0,00	0,00	0,00 %	28.000,00	0,00
ASSISTÊNCIA AO PORTADOR DE DEFICIÊNCIA	11.000,00	11.000,00	2.300,00	2.300,00	0,01 %	8.700,00	0,00	0,00	0,00 %	11.000,00	0,00
ASSISTÊNCIA À CRIANÇA E AO ADOLESCENTE	244.000,00	244.000,00	58.400,00	58.400,00	0,14 %	185.600,00	7.882,19	7.882,19	0,09 %	236.117,81	0,00
ASSISTÊNCIA COMUNITÁRIA	2.138.000,00	2.133.400,00	543.650,00	543.650,00	1,28 %	1.589.750,00	18.289,98	18.289,98	0,21 %	2.115.110,02	0,00
ALIMENTAÇÃO E NUTRIÇÃO	29.000,00	29.000,00	16.750,00	16.750,00	0,04 %	12.250,00	750,00	750,00	0,01 %	28.250,00	0,00
FOMENTO AO TRABALHO	16.000,00	16.000,00	3.000,00	3.000,00	0,01 %	13.000,00	0,00	0,00	0,00 %	16.000,00	0,00
HABITAÇÃO URBANA	735.000,00	735.000,00	0,00	0,00	0,00 %	735.000,00	0,00	0,00	0,00 %	735.000,00	0,00
PREVIDÊNCIA SOCIAL	4.410.000,00	4.410.000,00	2.598.080,77	2.598.080,77	6,13 %	1.811.919,23	198.996,09	198.996,09	2,24 %	4.211.003,91	0,00
ADMINISTRAÇÃO GERAL	893.851,87	893.851,87	311.209,72	311.209,72	0,73 %	582.642,15	32.545,75	32.545,75	0,37 %	861.306,12	0,00
PREVIDÊNCIA DO REGIME ESTATUTÁRIO	3.516.148,13	3.516.148,13	2.286.871,05	2.286.871,05	5,40 %	1.229.277,08	166.450,34	166.450,34	1,87 %	3.349.697,79	0,00
SAÚDE	26.813.000,00	26.704.000,00	8.148.244,94	8.148.244,94	19,24 %	18.555.755,06	1.603.420,06	1.603.420,06	18,05 %	25.100.579,94	0,00
ADMINISTRAÇÃO GERAL	2.741.000,00	4.110.300,00	2.461.989,63	2.461.989,63	5,81 %	1.648.310,37	295.444,00	295.444,00	3,33 %	3.814.856,00	0,00
FORMAÇÃO DE RECURSOS HUMANOS	23.000,00	23.000,00	0,00	0,00	0,00 %	23.000,00	0,00	0,00	0,00 %	23.000,00	0,00
ATENÇÃO BÁSICA	11.072.000,00	10.565.000,00	2.498.779,32	2.498.779,32	5,96 %	8.066.220,68	541.679,92	541.679,92	6,10 %	10.023.320,08	0,00
ASSISTÊNCIA HOSPITALAR E AMBULATORIAL	11.319.500,00	10.351.200,00	2.312.675,99	2.312.675,99	5,46 %	8.038.524,01	564.221,25	564.221,25	6,35 %	9.786.978,75	0,00
VIGILÂNCIA SANITÁRIA	229.500,00	300.500,00	162.700,00	162.700,00	0,38 %	137.800,00	19.203,59	19.203,59	0,22 %	281.296,41	0,00
VIGILÂNCIA EPIDEMIOLÓGICA	1.428.000,00	1.354.000,00	712.100,00	712.100,00	1,68 %	641.900,00	182.871,30	182.871,30	2,06 %	1.171.128,70	0,00
EDUCAÇÃO	39.740.000,00	39.740.000,00	13.733.646,14	13.733.646,14	32,43 %	26.006.353,86	3.134.199,41	3.134.199,41	35,28 %	36.605.800,59	0,00
ADMINISTRAÇÃO GERAL	1.274.000,00	1.317.150,00	472.741,68	472.741,68	1,12 %	844.408,32	22.011,67	22.011,67	0,25 %	1.295.138,33	0,00
FORMAÇÃO DE RECURSOS HUMANOS	73.000,00	73.000,00	0,00	0,00	0,00 %	73.000,00	0,00	0,00	0,00 %	73.000,00	0,00
ALIMENTAÇÃO E NUTRIÇÃO	1.091.000,00	1.091.000,00	0,00	0,00	0,00 %	1.091.000,00	0,00	0,00	0,00 %	1.091.000,00	0,00
ENSINO FUNDAMENTAL	24.877.500,00	24.835.110,00	10.699.894,46	10.699.894,46	25,26 %	14.135.215,54	2.441.436,73	2.441.436,73	27,48 %	22.393.673,27	0,00



MUNICÍPIO DE MORRO DO CHAPEU
RELATÓRIO RESUMIDO DA EXECUÇÃO ORÇAMENTÁRIA
DEMONSTRATIVO DA EXECUÇÃO DAS DESPESAS POR FUNÇÃO/SUBFUNÇÃO
ORÇAMENTOS FISCAL E DA SEGURIDADE SOCIAL
JANEIRO A FEVEREIRO DE 2021 / BIMESTRE JANEIRO - FEVEREIRO

RREO - Anexo 2 (LRF, Art 52, Inciso II, Alínea "c")

R\$ 1,00

FUNÇÃO/SUBFUNÇÃO	DOTAÇÃO INICIAL	DOTAÇÃO ATUALIZADA (a)	Despesas Empenhadas			SALDO (c) = (a - b)	Despesas Liquidadas			SALDO (e) = (a - d)	INSCRITAS EM RESTOS A PAGAR NÃO PROCESSADOS (f)
			No Bimestre	Até o Bimestre (b)	% (b/total b)		No Bimestre	Até Bimestre (d)	% (d/total d)		
ENSINO MEDIO	11.500,00	11.500,00	0,00	0,00	0,00 %	11.500,00	0,00	0,00	0,00 %	11.500,00	0,00
ENSINO SUPERIOR	107.000,00	107.000,00	300,00	300,00	0,00 %	106.700,00	98,00	98,00	0,00 %	106.902,00	0,00
EDUCAÇÃO INFANTIL	5.170.000,00	5.184.000,00	1.924.000,00	1.924.000,00	4,54 %	3.260.000,00	557.422,94	557.422,94	6,28 %	4.626.577,06	0,00
EDUCAÇÃO DE JOVENS E ADULTOS	587.500,00	593.500,00	267.750,00	267.750,00	0,63 %	325.750,00	54.308,89	54.308,89	0,61 %	538.191,11	0,00
EDUCAÇÃO ESPECIAL	418.000,00	421.000,00	180.500,00	180.500,00	0,43 %	240.500,00	58.921,18	58.921,18	0,66 %	362.078,82	0,00
EDUCAÇÃO BÁSICA	806.500,00	782.740,00	58.460,00	58.460,00	0,14 %	724.280,00	0,00	0,00	0,00 %	782.740,00	0,00
TRANSPORTE RODOVIÁRIO	5.201.000,00	5.201.000,00	130.000,00	130.000,00	0,31 %	5.071.000,00	0,00	0,00	0,00 %	5.201.000,00	0,00
DESPORTO COMUNITÁRIO	123.000,00	123.000,00	0,00	0,00	0,00 %	123.000,00	0,00	0,00	0,00 %	123.000,00	0,00
CULTURA	1.352.000,00	1.352.000,00	0,00	0,00	0,00 %	1.352.000,00	0,00	0,00	0,00 %	1.352.000,00	0,00
PATRIMONIO HISTORICO ARTISTICO E ARQU	479.000,00	479.000,00	0,00	0,00	0,00 %	479.000,00	0,00	0,00	0,00 %	479.000,00	0,00
DIFUSÃO CULTURAL	750.000,00	750.000,00	0,00	0,00	0,00 %	750.000,00	0,00	0,00	0,00 %	750.000,00	0,00
INFRA-ESTRUTURA URBANA	123.000,00	123.000,00	0,00	0,00	0,00 %	123.000,00	0,00	0,00	0,00 %	123.000,00	0,00
URBANISMO	12.604.990,00	12.604.990,00	4.313.361,63	4.313.361,63	10,18 %	8.291.628,37	538.556,38	538.556,38	6,06 %	12.066.433,62	0,00
INFRA-ESTRUTURA URBANA	7.065.990,00	7.065.990,00	2.000,00	2.000,00	0,00 %	7.063.990,00	0,00	0,00	0,00 %	7.065.990,00	0,00
SERVIÇOS URBANOS	5.502.000,00	5.502.000,00	4.311.361,63	4.311.361,63	10,18 %	1.190.638,37	538.556,38	538.556,38	6,06 %	4.963.443,62	0,00
TRANSPORTE RODOVIÁRIO	37.000,00	37.000,00	0,00	0,00	0,00 %	37.000,00	0,00	0,00	0,00 %	37.000,00	0,00
SANEAMENTO	1.247.000,00	1.247.000,00	19.000,00	19.000,00	0,04 %	1.228.000,00	0,00	0,00	0,00 %	1.247.000,00	0,00
SANEAMENTO BASICO URBANO	1.247.000,00	1.247.000,00	19.000,00	19.000,00	0,04 %	1.228.000,00	0,00	0,00	0,00 %	1.247.000,00	0,00
GESTÃO AMBIENTAL	693.000,00	693.000,00	257.866,67	257.866,67	0,61 %	435.133,33	46.321,71	46.321,71	0,52 %	646.678,29	0,00
ADMINISTRAÇÃO GERAL	390.000,00	390.000,00	257.866,67	257.866,67	0,61 %	132.133,33	46.321,71	46.321,71	0,52 %	343.678,29	0,00
PRESERVAÇÃO E CONSERVAÇÃO AMBIENTA	285.000,00	285.000,00	0,00	0,00	0,00 %	285.000,00	0,00	0,00	0,00 %	285.000,00	0,00
CONTROLE AMBIENTAL	18.000,00	18.000,00	0,00	0,00	0,00 %	18.000,00	0,00	0,00	0,00 %	18.000,00	0,00
AGRICULTURA	699.000,00	699.000,00	219.333,33	219.333,33	0,52 %	479.666,67	54.074,29	54.074,29	0,61 %	644.925,71	0,00
ADMINISTRAÇÃO GERAL	426.000,00	426.000,00	219.333,33	219.333,33	0,52 %	206.666,67	54.074,29	54.074,29	0,61 %	371.925,71	0,00
EXTENSÃO RURAL	81.000,00	81.000,00	0,00	0,00	0,00 %	81.000,00	0,00	0,00	0,00 %	81.000,00	0,00
PROMOÇÃO DA PRODUÇÃO AGROPECUÁRIA	192.000,00	192.000,00	0,00	0,00	0,00 %	192.000,00	0,00	0,00	0,00 %	192.000,00	0,00
ENERGIA	1.783.000,00	1.869.443,47	263.443,47	263.443,47	0,62 %	1.606.000,00	214.458,51	214.458,51	2,41 %	1.854.984,96	0,00
ENERGIA ELETRICA	1.783.000,00	1.869.443,47	263.443,47	263.443,47	0,62 %	1.606.000,00	214.458,51	214.458,51	2,41 %	1.854.984,96	0,00
TRANSPORTE	1.956.000,00	1.956.000,00	0,00	0,00	0,00 %	1.956.000,00	0,00	0,00	0,00 %	1.956.000,00	0,00
TRANSPORTE RODOVIÁRIO	1.956.000,00	1.956.000,00	0,00	0,00	0,00 %	1.956.000,00	0,00	0,00	0,00 %	1.956.000,00	0,00
DESPORTO E LAZER	723.000,00	723.000,00	50.000,00	50.000,00	0,12 %	673.000,00	0,00	0,00	0,00 %	723.000,00	0,00
ADMINISTRAÇÃO GERAL	223.000,00	223.000,00	50.000,00	50.000,00	0,12 %	173.000,00	0,00	0,00	0,00 %	223.000,00	0,00
DESPORTO COMUNITÁRIO	500.000,00	500.000,00	0,00	0,00	0,00 %	500.000,00	0,00	0,00	0,00 %	500.000,00	0,00
ENCARGOS ESPECIAIS	2.108.000,00	2.108.000,00	1.304.615,41	1.304.615,41	3,08 %	803.384,59	420.392,64	420.392,64	4,73 %	1.687.607,36	0,00



MUNICÍPIO DE MORRO DO CHAPEU
RELATÓRIO RESUMIDO DA EXECUÇÃO ORÇAMENTÁRIA
DEMONSTRATIVO DA EXECUÇÃO DAS DESPESAS POR FUNÇÃO/SUBFUNÇÃO
ORÇAMENTOS FISCAL E DA SEGURIDADE SOCIAL
JANEIRO A FEVEREIRO DE 2021 / BIMESTRE JANEIRO - FEVEREIRO

RREO - Anexo 2 (LRF, Art 52, Inciso II, Alínea "c")

RS 1,00

FUNÇÃO/ SUBFUNÇÃO	DOTAÇÃO INICIAL	DOTAÇÃO ATUALIZADA (a)	Despesas Empenhadas			SALDO (c) = (a - b)	Despesas Liquidadas			SALDO (e) = (a - d)	INSCRITAS EM RESTOS A PAGAR NÃO PROCESSADOS (f)
			No Bimestre	Até o Bimestre (b)	% (b/total b)		No Bimestre	Até Bimestre (d)	% (d/total d)		
SERVIÇO DA DÍVIDA INTERNA	1.330.000,00	1.330.000,00	935.615,41	935.615,41	2,21 %	394.384,59	189.922,95	189.922,95	2,14 %	1.140.077,05	0,00
OUTROS ENCARGOS ESPECIAIS	778.000,00	778.000,00	389.000,00	389.000,00	0,87 %	409.000,00	230.469,69	230.469,69	2,59 %	547.530,31	0,00
RESERVA DE CONTINGÊNCIA	1.023.910,00	1.023.910,00	0,00	0,00	0,00 %	1.023.910,00	0,00	0,00	0,00 %	1.023.910,00	0,00
RESERVA DE CONTINGÊNCIA	1.023.910,00	1.023.910,00	0,00	0,00	0,00 %	1.023.910,00	0,00	0,00	0,00 %	1.023.910,00	0,00
DESPESAS INTRA-ORÇAMENTÁRIAS (II)	3.333.500,00	3.589.500,00	1.740.300,00	1.740.300,00	4,11 %	3.589.495,69	874.620,01	874.620,01	9,85 %	2.714.879,99	0,00
TOTAL (III) = (I + II)	120.000.000,00	120.000.000,00	42.354.443,61	42.354.443,61	100,00 %	77.845.556,39	8.883.173,59	8.883.173,59	100,00 %	111.116.826,41	0,00

INTRA-ORÇAMENTÁRIAS

FUNÇÃO / SUBFUNÇÃO	DOTAÇÃO INICIAL	DOTAÇÃO ATUALIZADA (a)	Despesas Empenhadas		Despesas Liquidadas				SALDO (a - b)
			No Bimestre	Até o Bimestre	No Bimestre	Até Bimestre (b)	% (b/total b)	% (b/a)	
DESPESAS (INTRA-ORÇAMENTÁRIAS)	3.333.500,00	3.589.500,00	1.740.300,00	1.740.300,00	874.620,01	874.620,01	7024,31 %	24,37 %	2.714.879,99
LEGISLATIVA	78.000,00	78.000,00	70.000,00	70.000,00	12.451,33	12.451,33	100,00 %	15,96 %	65.548,67
AÇÃO LEGISLATIVA	78.000,00	78.000,00	70.000,00	70.000,00	12.451,33	12.451,33	100,00 %	15,96 %	65.548,67
JUDICIÁRIA	20.000,00	20.000,00	0,00	0,00	0,00	0,00	0,00 %	0,00 %	20.000,00
ADMINISTRAÇÃO GERAL	20.000,00	20.000,00	0,00	0,00	0,00	0,00	0,00 %	0,00 %	20.000,00
ADMINISTRAÇÃO	240.000,00	380.000,00	158.000,00	158.000,00	85.347,78	85.347,78	100,00 %	22,46 %	294.652,22
ADMINISTRAÇÃO GERAL	236.000,00	376.000,00	156.000,00	156.000,00	85.347,78	85.347,78	100,00 %	22,70 %	290.652,22
CONTROLE INTERNO	4.000,00	4.000,00	2.000,00	2.000,00	0,00	0,00	0,00 %	0,00 %	4.000,00
SEGURANÇA PÚBLICA	1.000,00	1.000,00	0,00	0,00	0,00	0,00	0,00 %	0,00 %	1.000,00
DEFESA CIVIL	1.000,00	1.000,00	0,00	0,00	0,00	0,00	0,00 %	0,00 %	1.000,00
ASSISTÊNCIA SOCIAL	110.000,00	117.000,00	56.000,00	56.000,00	11.019,61	11.019,61	100,00 %	9,42 %	105.980,39
ADMINISTRAÇÃO GERAL	61.000,00	68.000,00	31.500,00	31.500,00	11.019,61	11.019,61	100,00 %	16,21 %	56.980,39
ASSISTÊNCIA A CRIANÇA E AO ADOLESCENTE	2.000,00	2.000,00	1.000,00	1.000,00	0,00	0,00	0,00 %	0,00 %	2.000,00
ASSISTÊNCIA COMUNITÁRIA	47.000,00	47.000,00	23.500,00	23.500,00	0,00	0,00	0,00 %	0,00 %	47.000,00
SAÚDE	694.000,00	803.000,00	399.300,00	399.300,00	151.362,44	151.362,44	371,83 %	18,85 %	651.637,56
ADMINISTRAÇÃO GERAL	69.000,00	69.000,00	67.500,00	67.500,00	40.707,81	40.707,81	100,00 %	59,00 %	28.292,19
ATENÇÃO BÁSICA	382.000,00	473.000,00	207.000,00	207.000,00	85.982,77	85.982,77	100,00 %	18,18 %	387.017,23
ASSISTÊNCIA HOSPITALAR E AMBULATORIAL	131.000,00	133.000,00	64.800,00	64.800,00	7.004,43	7.004,43	100,00 %	5,27 %	125.995,57
VIGILÂNCIA SANITÁRIA	12.000,00	12.000,00	6.000,00	6.000,00	2.508,63	2.508,63	100,00 %	20,91 %	9.491,37
VIGILÂNCIA EPIDEMIOLÓGICA	100.000,00	116.000,00	54.000,00	54.000,00	15.158,80	15.158,80	100,00 %	13,07 %	100.841,20
EDUCAÇÃO	2.064.500,00	2.064.500,00	1.057.000,00	1.057.000,00	614.438,85	614.438,85	0,00 %	29,76 %	1.450.061,15
ADMINISTRAÇÃO GERAL	10.000,00	10.000,00	5.000,00	5.000,00	0,00	0,00	0,00 %	0,00 %	10.000,00

Certificação Digital: EAENVG FH-SM4BG5DU-WXUTX00B-PMHL7YNN
Versão eletrônica disponível em: <http://dom.morrodochapeu.ba.gov.br/>




EDUCAÇÃO	2.064.500,00	2.064.500,00	1.057.000,00	1.057.000,00	614.438,85	614.438,85	100,00 %	29,78 %	1.450.061,15
ENSINO FUNDAMENTAL	1.680.500,00	1.680.500,00	850.500,00	850.500,00	614.438,85	614.438,85	100,00 %	36,56 %	1.066.061,15
EDUCAÇÃO INFANTIL	299.000,00	299.000,00	165.000,00	165.000,00	0,00	0,00	0,00 %	0,00 %	299.000,00
EDUCAÇÃO DE JOVENS E ADULTOS	52.000,00	52.000,00	25.500,00	25.500,00	0,00	0,00	0,00 %	0,00 %	52.000,00
EDUCAÇÃO ESPECIAL	23.000,00	23.000,00	11.000,00	11.000,00	0,00	0,00	0,00 %	0,00 %	23.000,00
URBANISMO	65.000,00	65.000,00	0,00	0,00	0,00	0,00	0,00 %	0,00 %	65.000,00
SERVIÇOS URBANOS	65.000,00	65.000,00	0,00	0,00	0,00	0,00	0,00 %	0,00 %	65.000,00
GESTÃO AMBIENTAL	17.000,00	17.000,00	0,00	0,00	0,00	0,00	0,00 %	0,00 %	17.000,00
ADMINISTRAÇÃO GERAL	17.000,00	17.000,00	0,00	0,00	0,00	0,00	0,00 %	0,00 %	17.000,00
AGRICULTURA	21.000,00	21.000,00	0,00	0,00	0,00	0,00	0,00 %	0,00 %	21.000,00
ADMINISTRAÇÃO GERAL	21.000,00	21.000,00	0,00	0,00	0,00	0,00	0,00 %	0,00 %	21.000,00
ENERGIA	12.000,00	12.000,00	0,00	0,00	0,00	0,00	0,00 %	0,00 %	12.000,00
ENERGIA ELETRICA	12.000,00	12.000,00	0,00	0,00	0,00	0,00	0,00 %	0,00 %	12.000,00
DESPORTO E LAZER	11.000,00	11.000,00	0,00	0,00	0,00	0,00	0,00 %	0,00 %	11.000,00
ADMINISTRAÇÃO GERAL	11.000,00	11.000,00	0,00	0,00	0,00	0,00	0,00 %	0,00 %	11.000,00
TOTAL	3.333.500,00	3.589.500,00	1.740.300,00	1.740.300,00	874.620,01	874.620,01	0,00 %	24,37 %	2.714.879,99

FONTE: Sistema de Contabilidade Pública. Unidade Responsável: MUNICÍPIO DE MORRO DO CHAPEU

JULIANA P. ARAÚJO LEAL
Prefeita Municipal
CPF: 790.101.215-34

JANDMÁRIO GOIS DE OLIVEIRA
Secretário de Finanças
CPF: 023.109.735-21


THIAGO AUGUSTO SANTOS
Contador
CRC/BA - 041.963/O-7



MUNICÍPIO DE MORRO DO CHAPÉU
RELATÓRIO RESUMIDO DA EXECUÇÃO ORÇAMENTÁRIA
DEMONSTRATIVO DA RECEITA CORRENTE LÍQUIDA
ORÇAMENTOS FISCAL E DA SEGURIDADE SOCIAL

RREO - Anexo 3 (LRF, Art 53, inciso I)

Febrero / 2021

RS 1,00

ESPECIFICAÇÃO	EVOLUÇÃO DA RECEITA REALIZADA NOS ÚLTIMOS 12 MESES												TOTAL (ÚLTIMOS 12 MESES)	PREVISÃO ATUALIZADA 2021		
	3/2020	4/2020	5/2020	6/2020	7/2020	8/2020	9/2020	10/2020	11/2020	12/2020	1/2021	2/2021				
RECEITAS CORRENTES (I)	0,00	0,00	0,00	0,00	0,00	0,00	0,00	0,00	0,00	0,00	0,00	0,00	11.512.971,63	11.908.600,96	23.421.572,58	109.519.417,25
Recursos Tributários	0,00	0,00	0,00	0,00	0,00	0,00	0,00	0,00	0,00	0,00	0,00	0,00	2.948.358,32	1.388.617,89	4.038.976,21	9.359.000,00
IPTU	0,00	0,00	0,00	0,00	0,00	0,00	0,00	0,00	0,00	0,00	0,00	0,00	29.598,79	39.293,06	88.891,65	511.000,00
ISS	0,00	0,00	0,00	0,00	0,00	0,00	0,00	0,00	0,00	0,00	0,00	0,00	2.550.931,20	995.385,96	3.546.317,16	6.270.000,00
ITBI	0,00	0,00	0,00	0,00	0,00	0,00	0,00	0,00	0,00	0,00	0,00	0,00	17.250,00	25.203,00	42.453,00	203.000,00
IRRF	0,00	0,00	0,00	0,00	0,00	0,00	0,00	0,00	0,00	0,00	0,00	0,00	13.158,96	62.859,95	76.118,91	1.650.000,00
Outras Receitas Tributárias	0,00	0,00	0,00	0,00	0,00	0,00	0,00	0,00	0,00	0,00	0,00	0,00	37.419,37	286.775,92	303.195,29	1.325.000,00
Recursos de Contribuições	0,00	0,00	0,00	0,00	0,00	0,00	0,00	0,00	0,00	0,00	0,00	0,00	169.478,08	105.764,50	275.242,58	2.210.119,50
Recursos Patrimoniais	0,00	0,00	0,00	0,00	0,00	0,00	0,00	0,00	0,00	0,00	0,00	0,00	3.874,84	2.624,32	6.499,16	1.287.962,75
Recursos Agropecuários	0,00	0,00	0,00	0,00	0,00	0,00	0,00	0,00	0,00	0,00	0,00	0,00	0,00	0,00	0,00	0,00
Recursos Industriais	0,00	0,00	0,00	0,00	0,00	0,00	0,00	0,00	0,00	0,00	0,00	0,00	0,00	0,00	0,00	0,00
Recursos de Serviços	0,00	0,00	0,00	0,00	0,00	0,00	0,00	0,00	0,00	0,00	0,00	0,00	0,00	0,00	0,00	91.000,00
Transferências Correntes	0,00	0,00	0,00	0,00	0,00	0,00	0,00	0,00	0,00	0,00	0,00	0,00	8.891.260,39	10.411.594,24	19.102.854,63	96.552.000,00
Cota-Parte do FPM	0,00	0,00	0,00	0,00	0,00	0,00	0,00	0,00	0,00	0,00	0,00	0,00	2.580.387,93	3.382.234,31	5.962.622,24	29.560.000,00
Cota-Parte do ICMS	0,00	0,00	0,00	0,00	0,00	0,00	0,00	0,00	0,00	0,00	0,00	0,00	2.245.644,46	2.974.825,23	5.220.469,69	12.000.000,00
Cota-Parte do IPVA	0,00	0,00	0,00	0,00	0,00	0,00	0,00	0,00	0,00	0,00	0,00	0,00	42.005,47	56.386,71	98.392,18	1.000.000,00
Cota-Parte do ITR	0,00	0,00	0,00	0,00	0,00	0,00	0,00	0,00	0,00	0,00	0,00	0,00	1.366,23	1.308,96	2.675,19	30.000,00
Transferências de LC 87/1996	0,00	0,00	0,00	0,00	0,00	0,00	0,00	0,00	0,00	0,00	0,00	0,00	0,00	34.011,70	34.011,70	50.000,00
Transferências de LC 51/1995	0,00	0,00	0,00	0,00	0,00	0,00	0,00	0,00	0,00	0,00	0,00	0,00	35.881,98	20.864,72	56.646,70	200.000,00
Transferências do FUNDEB	0,00	0,00	0,00	0,00	0,00	0,00	0,00	0,00	0,00	0,00	0,00	0,00	1.614.768,08	2.088.106,58	3.702.874,66	21.956.250,00
Outras Transferências Correntes	0,00	0,00	0,00	0,00	0,00	0,00	0,00	0,00	0,00	0,00	0,00	0,00	2.171.406,24	1.853.756,03	4.025.162,27	31.955.750,00
Outras Receitas Correntes	0,00	0,00	0,00	0,00	0,00	0,00	0,00	0,00	0,00	0,00	0,00	0,00	0,00	0,00	0,00	19.335,00
DEDUÇÕES (II)	0,00	0,00	0,00	0,00	0,00	0,00	0,00	0,00	0,00	0,00	0,00	0,00	-980.288,00	-1.282.950,91	-2.263.238,91	-8.578.119,50
Contrib. do Servidor para o Plano de Previdência	0,00	0,00	0,00	0,00	0,00	0,00	0,00	0,00	0,00	0,00	0,00	0,00	0,00	0,00	0,00	0,00
Compensação Financ. entre Regimes Previdência	0,00	0,00	0,00	0,00	0,00	0,00	0,00	0,00	0,00	0,00	0,00	0,00	0,00	0,00	0,00	0,00
Dedução de Receita para Formação do FUNDEB	0,00	0,00	0,00	0,00	0,00	0,00	0,00	0,00	0,00	0,00	0,00	0,00	-980.288,00	-1.282.950,91	-2.263.238,91	-8.098.000,00
RECEITA CORRENTE LÍQUIDA (III) = (I - II)	0,00	0,00	0,00	0,00	0,00	0,00	0,00	0,00	0,00	0,00	0,00	0,00	10.532.683,63	10.625.650,04	21.158.333,67	99.940.297,75
(*) Transferências obrigatórias da União relativas às emendas individuais (art. 166-A, § 1º, da CF) (IV)	0,00	0,00	0,00	0,00	0,00	0,00	0,00	0,00	0,00	0,00	0,00	0,00	0,00	0,00	0,00	0,00
RECEITA CORRENTE LÍQUIDA AJUSTADA PARA CÁLCULO DOS LIMITES DE ENDIVIDAMENTO (V) = (III - IV)	0,00	0,00	0,00	0,00	0,00	0,00	0,00	0,00	0,00	0,00	0,00	0,00	10.532.683,63	10.625.650,04	21.158.333,67	99.940.297,75
(*) Transferências obrigatórias da União relativas às emendas bancadas (art. 166, § 16, da CF) (VI)	0,00	0,00	0,00	0,00	0,00	0,00	0,00	0,00	0,00	0,00	0,00	0,00	0,00	0,00	0,00	0,00
RECEITA CORRENTE LÍQUIDA AJUSTADA PARA CÁLCULO DOS LIMITES DA DESPESA COM PESSOAL (VII) = (V - VI)	0,00	0,00	0,00	0,00	0,00	0,00	0,00	0,00	0,00	0,00	0,00	0,00	10.532.683,63	10.625.650,04	21.158.333,67	99.940.297,75

FONTE: Sistema de Contabilidade Pública, Unidade Responsável: MUNICÍPIO DE MORRO DO CHAPÉU

JULIANA P. ARAÚJO LEAL
Prefeita Municipal
CPF: 790.101.215-34

JANDMARIO GOIS DE OLIVEIRA
Secretário de Finanças
CPF: 023.109.735-21

THIAGO AUGUSTO SANTOS
Contador
CRC/BA - 041.963/O-7



PREFEITURA MUNICIPAL DE MORRO DO CHAPEU
RELATÓRIO RESUMIDO DA EXECUÇÃO ORÇAMENTÁRIA
DEMONSTRATIVO DAS RECEITAS E DESPESAS PREVIDENCIÁRIAS DO REGIME PRÓPRIO DE PREVIDÊNCIA DOS SERVIDORES
ORÇAMENTO DA SEGURIDADE SOCIAL
JANEIRO A FEVEREIRO 2021 / BIMESTRE JANEIRO - FEVEREIRO

RREO - ANEXO 4 (LRF, Art 53, inciso II)

Em reais

PLANO PREVIDENCIÁRIO								
RECEITAS PREVIDENCIÁRIAS - RPPS	PREVISÃO INICIAL	PREVISÃO ATUALIZADA	RECEITAS REALIZADAS					
			Até o Bimestre/ 2021	Até o Bimestre/				
RECEITAS CORRENTES (I)	0,00	0,00	0,00	0,00	0,00	0,00		
Receita de Contribuições dos Segurados	0,00	0,00	0,00	0,00	0,00	0,00		
Civil	0,00	0,00	0,00	0,00	0,00	0,00		
Ativo	0,00	0,00	0,00	0,00	0,00	0,00		
Inativo	0,00	0,00	0,00	0,00	0,00	0,00		
Pensionista	0,00	0,00	0,00	0,00	0,00	0,00		
Militar	0,00	0,00	0,00	0,00	0,00	0,00		
Ativo	0,00	0,00	0,00	0,00	0,00	0,00		
Inativo	0,00	0,00	0,00	0,00	0,00	0,00		
Pensionista	0,00	0,00	0,00	0,00	0,00	0,00		
Receita de Contribuições Patronais	0,00	0,00	0,00	0,00	0,00	0,00		
Civil	0,00	0,00	0,00	0,00	0,00	0,00		
Ativo	0,00	0,00	0,00	0,00	0,00	0,00		
Inativo	0,00	0,00	0,00	0,00	0,00	0,00		
Pensionista	0,00	0,00	0,00	0,00	0,00	0,00		
Militar	0,00	0,00	0,00	0,00	0,00	0,00		
Ativo	0,00	0,00	0,00	0,00	0,00	0,00		
Inativo	0,00	0,00	0,00	0,00	0,00	0,00		
Pensionista	0,00	0,00	0,00	0,00	0,00	0,00		
Em Regime de Parcelamento de Débitos	0,00	0,00	0,00	0,00	0,00	0,00		
Receita Patrimonial	0,00	0,00	0,00	0,00	0,00	0,00		
Receitas Imobiliárias	0,00	0,00	0,00	0,00	0,00	0,00		
Receitas de Valores Mobiliários	0,00	0,00	0,00	0,00	0,00	0,00		
Outras Receitas Patrimoniais	0,00	0,00	0,00	0,00	0,00	0,00		
Receita de Serviços	0,00	0,00	0,00	0,00	0,00	0,00		
Outras Receitas Correntes	0,00	0,00	0,00	0,00	0,00	0,00		
Compensação Previdenciária do RGPS para o RPPS	0,00	0,00	0,00	0,00	0,00	0,00		
Aportes Periódicos para Amortização de Déficit Atuarial do RPPS (II)	0,00	0,00	0,00	0,00	0,00	0,00		
Demais Receitas Correntes	0,00	0,00	0,00	0,00	0,00	0,00		
RECEITAS DE CAPITAL (III)	0,00	0,00	0,00	0,00	0,00	0,00		
Alienação de Bens, Direitos e Ativos	0,00	0,00	0,00	0,00	0,00	0,00		
Amortização de Empréstimos	0,00	0,00	0,00	0,00	0,00	0,00		
Outras Receitas de Capital	0,00	0,00	0,00	0,00	0,00	0,00		
TOTAL DAS RECEITAS PREVIDENCIÁRIAS RPPS - (IV) = (I + III - II)	0,00	0,00	0,00	0,00	0,00	0,00		
DESPESAS PREVIDENCIÁRIAS - RPPS	DOTAÇÃO INICIAL	DOTAÇÃO ATUALIZADA	DESPESAS EMPENHADAS		DESPESAS LIQUIDADAS		INSCRITAS EM RESTOS A PAGAR NÃO PROCESSADOS	
			Até o Bimestre/ 2021	Até o Bimestre/ 2020	Até o Bimestre/ 2021	Até o Bimestre/ 2020	E 2021	E 2020
Benefícios - Civil	0,00	0,00	0,00	0,00	0,00	0,00	0,00	0,00
Aposentadorias	0,00	0,00	0,00	0,00	0,00	0,00	0,00	0,00
Pensões	0,00	0,00	0,00	0,00	0,00	0,00	0,00	0,00
Outros Benefícios Previdenciários	0,00	0,00	0,00	0,00	0,00	0,00	0,00	0,00
Benefícios - Militar	0,00	0,00	0,00	0,00	0,00	0,00	0,00	0,00
Reformas	0,00	0,00	0,00	0,00	0,00	0,00	0,00	0,00
Pensões	0,00	0,00	0,00	0,00	0,00	0,00	0,00	0,00
Outros Benefícios Previdenciários	0,00	0,00	0,00	0,00	0,00	0,00	0,00	0,00
Outras Despesas Previdenciárias	0,00	0,00	0,00	0,00	0,00	0,00	0,00	0,00
Compensação Previdenciária do RPPS para o RGPS	0,00	0,00	0,00	0,00	0,00	0,00	0,00	0,00
Demais Despesas Previdenciárias	0,00	0,00	0,00	0,00	0,00	0,00	0,00	0,00
TOTAL DAS DESPESAS PREVIDENCIÁRIAS - RPPS (VII) = (V + VI)	0,00	0,00	0,00	0,00	0,00	0,00	0,00	0,00
RESULTADO PREVIDENCIÁRIO (VIII) = (IV - VII)	0,00	0,00	-	-	0,00	0,00	-	-

Certificação Digital: EAENVG FH-SM4BG5DU-WXUTX00B-PMHL7YNM
Versão eletrônica disponível em: <http://dom.morrodochapeu.ba.gov.br/>



RECURSOS RPPS ARRECADADOS EM EXERCÍCIOS ANTERIORES	PREVISÃO ORÇAMENTÁRIA			
VALOR	0,00			
RESERVA ORÇAMENTÁRIA DO RPPS	PREVISÃO ORÇAMENTÁRIA			
VALOR	0,00			
APORTES DE RECURSOS PARA O PLANO PREVIDENCIÁRIO DO RPPS	APORTES REALIZADOS			
Plano de Amortização - Contribuição Patronal Suplementar	0,00			
Plano de Amortização - Aporte Periódico de Valores Predefinidos	0,00			
Outros Aportes para o RPPS	0,00			
Recursos para Cobertura de Déficit Financeiro	0,00			
BENS E DIREITOS DO RPPS	PERÍODO DE REFERÊNCIA			
	2021	2020		
Caixa e Equivalentes de Caixa	0,00	0,00		
Investimentos e Aplicações	0,00	0,00		
Outros Bens e Direitos	0,00	0,00		
PLANO FINANCEIRO				
RECEITAS PREVIDENCIÁRIAS - RPPS	PREVISÃO	PREVISÃO	RECEITAS REALIZADAS	
			Até o Bimestre/ 2021	Até o Bimestre/ 2020
RECEITAS CORRENTES (IX)	0,00	0,00	0,00	0,00
Receita de Contribuições dos Segurados	0,00	0,00	0,00	0,00
Civil	0,00	0,00	0,00	0,00
Ativo	0,00	0,00	0,00	0,00
Inativo	0,00	0,00	0,00	0,00
Pensionista	0,00	0,00	0,00	0,00
Militar	0,00	0,00	0,00	0,00
Ativo	0,00	0,00	0,00	0,00
Inativo	0,00	0,00	0,00	0,00
Pensionista	0,00	0,00	0,00	0,00
Receita de Contribuições Patronais	0,00	0,00	0,00	0,00
Civil	0,00	0,00	0,00	0,00
Ativo	0,00	0,00	0,00	0,00
Inativo	0,00	0,00	0,00	0,00
Pensionista	0,00	0,00	0,00	0,00
Militar	0,00	0,00	0,00	0,00
Ativo	0,00	0,00	0,00	0,00
Inativo	0,00	0,00	0,00	0,00
Pensionista	0,00	0,00	0,00	0,00
Em Regime de Parcelamento de Débitos	0,00	0,00	0,00	0,00
Receita Patrimonial	0,00	0,00	0,00	0,00
Receitas Imobiliárias	0,00	0,00	0,00	0,00
Receitas de Valores Mobiliários	0,00	0,00	0,00	0,00
Outras Receitas Patrimoniais	0,00	0,00	0,00	0,00
Receita de Serviços	0,00	0,00	0,00	0,00
Outras Receitas Correntes	0,00	0,00	0,00	0,00
Compensação Previdenciária do RGPS para o RPPS	0,00	0,00	0,00	0,00
Demais Receitas Correntes	0,00	0,00	0,00	0,00
RECEITAS DE CAPITAL (IX)	0,00	0,00	0,00	0,00
Alienação de Bens, Direitos e Ativos	0,00	0,00	0,00	0,00
Amortização de Empréstimos	0,00	0,00	0,00	0,00
Outras Receitas de Capital	0,00	0,00	0,00	0,00
TOTAL DAS RECEITAS PREVIDENCIÁRIAS RPPS - (IV) = (I + III - II)	0,00	0,00	0,00	0,00



DESPESAS PREVIDENCIÁRIAS - RPPS	DOTAÇÃO	DOTAÇÃO ATUALIZADA	DESPESAS EMPENHADAS		DESPESAS LIQUIDADAS		INSCRITAS EM RESTOS A PAGAR NÃO PROCESSADOS	
			Até o Bimestre/ 2021	Até o Bimestre/ 2020	Até o Bimestre/ 2021	Até o Bimestre/ 2020	Até o Bimestre/ 2021	Até o Bimestre/ 2020
Benefícios - Civil	0,00	0,00	0,00	0,00	0,00	0,00	0,00	0,00
Aposentadorias	0,00	0,00	0,00	0,00	0,00	0,00	0,00	0,00
Pensões	0,00	0,00	0,00	0,00	0,00	0,00	0,00	0,00
Outros Benefícios Previdenciários	0,00	0,00	0,00	0,00	0,00	0,00	0,00	0,00
Benefícios - Militar	0,00	0,00	0,00	0,00	0,00	0,00	0,00	0,00
Reformas	0,00	0,00	0,00	0,00	0,00	0,00	0,00	0,00
Pensões	0,00	0,00	0,00	0,00	0,00	0,00	0,00	0,00
Outros Benefícios Previdenciários	0,00	0,00	0,00	0,00	0,00	0,00	0,00	0,00
Outras Despesas Previdenciárias	0,00	0,00	0,00	0,00	0,00	0,00	0,00	0,00
Compensação Previdenciária do RPPS para o RGPS	0,00	0,00	0,00	0,00	0,00	0,00	0,00	0,00
Demais Despesas Previdenciárias	0,00	0,00	0,00	0,00	0,00	0,00	0,00	0,00
TOTAL DAS DESPESAS PREVIDENCIÁRIAS - RPPS (VII) = (V + VI)	0,00	0,00	0,00	0,00	0,00	0,00	0,00	0,00

RESULTADO PREVIDENCIÁRIO (VIII) = (IV - VII)	0,00	0,00	-	-	0,00	0,00	-	-
---	------	------	---	---	------	------	---	---

APORTES DE RECURSOS PARA O PLANO FINANCEIRO DO RPPS	APORTES REALIZADOS
Recursos para Cobertura de Déficit Financeiro	0,00
Recursos para Cobertura de Déficit Financeiro	0,00

RECEITAS DA ADMINISTRAÇÃO - RPPS	PREVISÃO INICIAL	PREVISÃO ATUALIZADA	RECEITAS REALIZADAS	
			Até o Bimestre/ 2021	Até o Bimestre/ 2020
RECEITAS CORRENTES	0,00	0,00	0,00	0,00
TOTAL DAS RECEITAS DA ADMINISTRAÇÃO - RPPS - (XII)	0,00	0,00	0,00	0,00


DESPESAS DA ADMINISTRAÇÃO - RPPS	DOTAÇÃO INICIAL	DOTAÇÃO ATUALIZADA	DESPESAS EMPENHADAS		DESPESAS LIQUIDADAS		INSCRITAS EM RESTOS A PAGAR NÃO PROCESSADOS	
			Até o Bimestre/ 2021	Até o Bimestre/ 2020	Até o Bimestre/ 2021	Até o Bimestre/ 2020	E 2021	E 2020
DESPESAS CORRENTES (XIII)	0,00	0,00	0,00	0,00	0,00	0,00	0,00	0,00
DESPESAS DE CAPITAL (XIV)	0,00	0,00	0,00	0,00	0,00	0,00	0,00	0,00
TOTAL DAS DESPESAS DA ADMINISTRAÇÃO - RPPS (XV)=(XIII + XIV)	0,00	0,00	0,00	0,00	0,00	0,00	0,00	0,00

RESULTADO DA ADMINISTRAÇÃO RPPS (XVI)=(XII - XV)	0,00	0,00	-	-	0,00	0,00	-	-
---	------	------	---	---	------	------	---	---

FONTE:

JULIANA P. ARAÚJO LEAL
Prefeita Municipal
CPF:790.101.215-34

JANDMARIO GOIS DE OLIVEIRA
Secretário de Finanças
CPF:023.109.735-21


THIAGO AUGUSTO SANTOS
Contador
CRC/BA - 041.963/O-7



MUNICÍPIO DE MORRO DO CHAPÉU
RELATÓRIO RESUMIDO DA EXECUÇÃO ORÇAMENTÁRIA
DEMONSTRATIVO DOS RESULTADOS PRIMÁRIO E NOMINAL
ORÇAMENTOS FISCAL E DA SEGURIDADE SOCIAL
JANEIRO - FEVEREIRO DE 2021 / JANEIRO - FEVEREIRO

RREO - Anexo 6 (LRF, art 53, inciso III)

Em reais

ACIMA DA LINHA								
RECEITAS PRIMÁRIAS	PREVISÃO ATUALIZADA	Até o Bimestre/2021						
		RECEITAS REALIZADAS (a)						
RECEITAS CORRENTES (I)	103.381.510,00	21.170.364,47						
Impostos, Taxas e Contribuições de Melhoria	9.359.000,00	4.036.976,21						
IPTU	511.000,00	68.891,85						
ISS	6.270.000,00	3.546.317,16						
ITBI	203.000,00	42.453,00						
IRRF	1.050.000,00	76.118,91						
Outros Impostos, Taxas e Contribuições de Melhoria	1.325.000,00	303.195,29						
Contribuições	4.170.212,25	287.273,38						
Receita Patrimonial	1.287.962,75	6.499,16						
Aplicações Financeiras (II)	1.247.962,75	6.499,16						
Outras Receitas Patrimoniais	40.000,00	0,00						
Transferências Correntes	88.454.000,00	16.839.615,72						
Cota-Parte do FPM	24.098.000,00	4.770.097,84						
Cota-Parte do ICMS	9.600.000,00	4.176.375,80						
Cota-Parte do IPVA	800.000,00	78.713,88						
Cota-Parte do ITR	24.000,00	2.140,17						
Trans ferências da LC 87/1996	40.000,00	34.011,70						
Trans ferências da LC 61/1989	80.000,00	46.593,92						
Trans ferências do FUNDEB	31.850.000,00	5.342.134,12						
Outras Trans ferências Correntes	21.962.000,00	2.389.548,29						
Demais Receitas Correntes	110.335,00	0,00						
Outras Receitas Financeiras (III)	0,00	0,00						
Receitas Correntes Restantes	110.335,00	0,00						
RECEITAS PRIMÁRIAS CORRENTES (IV) = (I - II - III)	102.133.547,25	21.163.865,31						
RECEITAS DE CAPITAL (V)	7.314.000,00	0,00						
Operações de Crédito (VI)	0,00	0,00						
Amortização de Empréstimos (VII)	0,00	0,00						
Alienação de Bens	0,00	0,00						
Receitas de Alienação de Investimentos Temporários(VIII)	0,00	0,00						
Receitas de Alienação de Investimentos Permanentes(IX)	0,00	0,00						
Outras Alienações de Bens	0,00	0,00						
Transferências de Capital	7.314.000,00	0,00						
Convênios	5.268.000,00	0,00						
Outras Transferências de Capital	2.046.000,00	0,00						
Outras Receitas de Capital	0,00	0,00						
Outras Receitas de Capital Não Primárias (X)	0,00	0,00						
Outras Receitas de Capital Primárias	0,00	0,00						
RECEITAS PRIMÁRIAS DE CAPITAL(XI)=(V-VI-VII-VIII-IX-X)	7.314.000,00	0,00						
RECEITA PRIMÁRIA TOTAL(XII) = (IV + XI)	109.447.547,25	21.163.865,31						
DESPESAS PRIMÁRIAS	DOTAÇÃO ATUALIZADA	Até o Bimestre/2021						
		DESPESAS EMPENHADAS	DESPESAS LIQUIDADAS	DESPESAS PAGAS (a)	RESTOS PAGAR PROCESSADO PAGOS	RESTOS A PAGAR NÃO PROCESSADOS		
						LIQUIDADOS	PAGOS (c)	
DESPESAS CORRENTES (XIII)	97.584.967,50	41.499.027,55	8.714.113,32	5.313.050,86	0,00	0,00	0,00	
Pessoal e Encargos Sociais	57.029.997,29	29.544.245,16	6.858.234,80	3.517.533,25	0,00	0,00	0,00	
Juros e Encargos da Dívida (XIV)	130.000,00	96.614,35	37.277,68	37.277,68	0,00	0,00	0,00	
Outras Despesas Correntes	40.424.970,21	11.858.168,04	1.818.600,84	1.758.239,93	0,00	0,00	0,00	
Transferências Constitucionais e Legais	0,00	0,00	0,00	0,00	0,00	0,00	0,00	
Demais Despesas Correntes	40.424.970,21	11.858.168,04	1.818.600,84	1.758.239,93	0,00	0,00	0,00	
DESPESAS PRIMÁRIAS CORRENTES (XV) = (XIII - XIV)	97.454.967,50	41.402.413,20	8.676.835,64	5.275.773,18	0,00	0,00	0,00	
DESPESAS DE CAPITAL (XVI)	21.391.122,50	855.416,06	169.060,27	152.645,27	0,00	0,00	0,00	
Investimento	20.191.122,50	16.415,00	16.415,00	0,00	0,00	0,00	0,00	
Inversões Financeiras	0,00	0,00	0,00	0,00	0,00	0,00	0,00	
Concessão de Empréstimos e Financiamentos (XVII)	0,00	0,00	0,00	0,00	0,00	0,00	0,00	
Aquisição de Título de Capital já Integralizado (XVIII)	0,00	0,00	0,00	0,00	0,00	0,00	0,00	
Aquisição de Título de Crédito (XIX)	0,00	0,00	0,00	0,00	0,00	0,00	0,00	
Demais Inversões Financeiras	0,00	0,00	0,00	0,00	0,00	0,00	0,00	
Amortização da Dívida (XX)	1.200.000,00	839.001,06	152.645,27	152.645,27	0,00	0,00	0,00	
DESPESAS PRIMÁRIAS DE CAPITAL (XXI)=(XVI-XVII-XVIII-XIX-XX)	20.191.122,50	16.415,00	16.415,00	0,00	0,00	0,00	0,00	
RESERVA DE CONTINGÊNCIA (XXII)	1.023.910,00	0,00	0,00	0,00	0,00	0,00	0,00	
DESPESA PRIMÁRIA TOTAL (XXIII) = (XV + XXI + XXII)	118.670.000,00	41.418.828,20	8.693.250,64	5.275.773,18	0,00	0,00	0,00	
RESULTADO PRIMÁRIO - Acima da Linha (XXIV) = [XIIa - (XXIIIa + XXIIIb + XXIIIc)]							15.888.092,13	
META FISCAL PARA O RESULTADO PRIMÁRIO							VALOR CORRENTE	
Meta fixada no Anexo de Metas Fiscais da LDO para o exercício de referência							830.950,58	



MUNICÍPIO DE MORRO DO CHAPEU
RELATÓRIO RESUMIDO DA EXECUÇÃO ORÇAMENTÁRIA
DEMONSTRATIVO DOS RESULTADOS PRIMÁRIO E NOMINAL
ORÇAMENTOS FISCAL E DA SEGURIDADE SOCIAL
JANEIRO - FEVEREIRO DE 2021 / JANEIRO - FEVEREIRO

RREO - Anexo 6 (LRF, art 53, inciso III)		Em reais	
		Até o Bimestre/2021	
JUROS NOMINAIS		VALOR INCORRIDO	
JUROS E ENCARGOS ATIVOS (XXV)			4.496,82
JUROS E ENCARGOS PASSIVOS (XXVI)			0,00
RESULTADO NOMINAL - Acima da Linha (XXVII) = XXIV + (XXV - XXVI)		15.892.588,95	
META FISCAL PARA O RESULTADO NOMINAL		VALOR CORRENTE	
Meta fixada no Anexo de Metas Fiscais da LDO para o exercício de referência		750.737,84	
ABAIXO DA LINHA			
CÁLCULO DO RESULTADO NOMINAL		SALDO	
		Em 31/Dez/2020	Em 1º Bimestre
DÍVIDA CONSOLIDADA (XXVIII)		152.645,27	0,00
DEDUÇÕES (XXIX)		2.447.499,37	3.835.253,25
Disponibilidade de Caixa		2.447.499,37	3.834.210,77
Disponibilidade de Caixa Bruta		2.447.499,37	3.834.210,77
(-) Restos a Pagar Processados (XXX)		0,00	0,00
Demais Haveres Financeiros		0,00	1.042,48
DÍVIDA CONSOLIDADA LÍQUIDA (XXXI) = (XXVIII - XXIX)		(2.294.854,10)	(3.835.253,25)
RESULTADO NOMINAL - Abaixo da Linha (XXXII) = (XXXIa - XXXIb)		1.540.399,15	
AJUSTE METODOLÓGICO		Até o Bimestre 2021	
VARIAÇÃO SALDO RPP = (XXXIII) = (XXXa - XXXb)			0,00
RECEITA DE ALIENAÇÃO DE INVESTIMENTOS PERMANENTES (IX)			0,00
PASSIVOS RECONHECIDOS NA DC (XXXIV)			0,00
VARIAÇÃO CAMBIAL (XXXV)			0,00
PAGAMENTO DE PRECATÓRIOS INTEGRANTES DA DC (XXXVI)			0,00
AJUSTES RELATIVOS AO RPPS (XXXVII)			0,00
OUTROS AJUSTES (XXXVIII)			0,00
RESULTADO NOMINAL AJUSTADO - Abaixo da Linha (XXXIX) = (XXXII - XXXIII - IX + XXXIV + XXXV - XXXVI + XXXVII + XXXVIII)			1.540.399,15
RESULTADO PRIMÁRIO - Abaixo da Linha (XL) = XXXIX - (XXV - XXVI)		1.535.902,33	
INFORMAÇÕES ADICIONAIS		PREVISÃO ORÇAMENTÁRIA	
SALDO DE EXERCÍCIOS ANTERIORES			120.000.000,00
Recursos Arrecadados em Exercícios Anteriores - RPPS			120.000.000,00
Superávit Financeiro Utilizado para Abertura e Reabertura de Créditos Adicionais			0,00
RESERVA ORÇAMENTÁRIA DO RPPS			121.023.910,00

FONTE: Sistema de Contabilidade Pública, Unidade Responsável: MUNICÍPIO DE MORRO DO CHAPEU

JULIANA P. ARAÚJO LEAL
Prefeita Municipal
CPF:790.101.215-34

JANDMARIO GOIS DE OLIVEIRA
Secretário de Finanças
CPF:023.109.735-21

THIAGO AUGUSTO SANTOS
Contador
CRC/BA - 041.963/O-7



MUNICÍPIO DE MORRO DO CHAPEU
RELATÓRIO RESUMIDO DA EXECUÇÃO ORÇAMENTÁRIA
DEMONSTRATIVO DOS RESTOS A PAGAR POR PODER E ÓRGÃO
ORÇAMENTOS FISCAL E DA SEGURIDADE SOCIAL
JANEIRO A FEVEREIRO 2021 / BIMESTRE JANEIRO - FEVEREIRO

RREO - Anexo 7 (LRF, art. 53, inciso V)

R\$ 1,00

PODER / ORGÃO	RESTOS A PAGAR PROCESSADOS					RESTOS A PAGAR NÃO PROCESSADOS					Saldo Total (a+b)	
	Inscritos		Pagos	Cancelados	Saldo (a)	Inscritos		Liquidados	Pagos	Cancelados		Saldo (b)
	Em Exercícios Anteriores	Em 31 de dezembro de				Em Exercícios Anteriores	Em 31 de dezembro de					
RESTOS A PAGAR (EXCETO INTRA-ORÇAMENTARI)	0,00	0,00	0,00	0,00	0,00	0,00	0,00	0,00	0,00	0,00	0,00	
EXECUTIVO	0,00	0,00	0,00	0,00	0,00	0,00	0,00	0,00	0,00	0,00	0,00	
FUNDAÇÃO HOSPITALAR DE	0,00	0,00	0,00	0,00	0,00	0,00	0,00	0,00	0,00	0,00	0,00	
FUNDO MUNICIPAL DE ASSISTÊNCIA SOCIAL	0,00	0,00	0,00	0,00	0,00	0,00	0,00	0,00	0,00	0,00	0,00	
FUNDO MUNICIPAL DE EDUCAÇÃO	0,00	0,00	0,00	0,00	0,00	0,00	0,00	0,00	0,00	0,00	0,00	
FUNDO MUNICIPAL DE SAÚDE	0,00	0,00	0,00	0,00	0,00	0,00	0,00	0,00	0,00	0,00	0,00	
INSTITUTO PREV. DOS SERV. PUBLIC. MORRO	0,00	0,00	0,00	0,00	0,00	0,00	0,00	0,00	0,00	0,00	0,00	
MUNICÍPIO DE MORRO DO CHAPEU	0,00	0,00	0,00	0,00	0,00	0,00	0,00	0,00	0,00	0,00	0,00	
LEGISLATIVO	0,00	0,00	0,00	0,00	0,00	0,00	0,00	0,00	0,00	0,00	0,00	
CÂMARA MUNICIPAL	0,00	0,00	0,00	0,00	0,00	0,00	0,00	0,00	0,00	0,00	0,00	
RESTOS A PAGAR (INTRA-ORÇAMENTÁRIOS) (B)	0,00	0,00	0,00	0,00	0,00	0,00	0,00	0,00	0,00	0,00	0,00	
TOTAL (III) = (B + A)	0,00	0,00	0,00	0,00	0,00	0,00	0,00	0,00	0,00	0,00	0,00	

FONTE: Sistema de Contabilidade Pública. Unidade Responsável: MUNICÍPIO DE MORRO DO CHAPEU

JULIANA P. ARAÚJO LEAL
Prefeita Municipal
CPF: 790.101.215-34

JANDMARIO GOIS DE OLIVEIRA
Secretário de Finanças
CPF: 023.109.735-21

THIAGO AUGUSTO SANTOS
Contador
CRC/BA - 041.963/O-7



MUNICÍPIO DE MORRO DO CHAPEU
RELATÓRIO RESUMIDO DA EXECUÇÃO ORÇAMENTÁRIA
DEMONSTRATIVO DAS RECEITAS E DESPESAS COM MANUTENÇÃO E DESENVOLVIMENTO DO ENSINO - MDE
ORÇAMENTOS FISCAL E DA SEGURIDADE SOCIAL
JANEIRO A FEVEREIRO 2021/ BIMESTRE JANEIRO - FEVEREIRO

RREO - Anexo 8 (LDB, art 72)

R\$ 1,00

RECEITA RESULTANTE DE IMPOSTOS (caput do art. 212 da Constituição)	PREVISÃO INICIAL	PREVISÃO ATUALIZADA (a)	RECEITAS REALIZADAS	
			Até o Bimestre (b)	% (c) = (b/a) x 100
1- RECEITA DE IMPOSTOS	14.304.000,00	14.304.000,00	7.280.098,08	50,89
1.1- Receita Resultante de Imposto sobre a Propriedade Predial e Territorial Urbana - IPTU	511.000,00	511.000,00	68.891,85	13,48
1.1.1- IPTU	350.000,00	350.000,00	14.055,34	4,01
1.1.2- Multas, Juros de Mora, Dívida Ativa e Outros Encargos do IPTU	161.000,00	161.000,00	54.836,51	34,05
1.2- Receita Resultante do Imposto sobre Transmissão Inter Vivos - ITBI	203.000,00	203.000,00	42.453,00	20,91
1.2.1- ITBI	200.000,00	200.000,00	42.453,00	21,22
1.2.2- Multas, Juros de Mora, Dívida Ativa e Outros Encargos do ITBI	3.000,00	3.000,00	0,00	0,00
1.3- Receita Resultante do Imposto sobre Serviços de Qualquer Natureza - ISS	12.540.000,00	12.540.000,00	7.092.634,32	56,56
1.3.1- ISS	12.420.000,00	12.420.000,00	7.090.102,68	57,08
1.3.2- Multas, Juros de Mora, Dívida Ativa e Outros Encargos do ISS	120.000,00	120.000,00	2.531,64	2,10
1.4- Receita Resultante do Imposto de Renda Retido na Fonte - IRRF	1.050.000,00	1.050.000,00	76.118,91	7,24
1.5- Receita Resultante do Imposto Territorial Rural - ITR (CF, art. 153, §4º, inciso III)	0,00	0,00	0,00	0,00
1.5.1- ITR	0,00	0,00	0,00	0,00
1.5.2- Multas, Juros de Mora, Dívida Ativa e Outros Encargos do ITR	0,00	0,00	0,00	0,00
2- RECEITA DE TRANSFERÊNCIAS CONSTITUCIONAIS E LEGAIS	42.740.000,00	42.740.000,00	11.371.172,22	26,60
2.1- Cota-Parte - FPM	29.560.000,00	29.560.000,00	5.962.622,24	20,17
2.1.1- Parcela referente à CF, art. 159, I, alínea b	27.310.000,00	27.310.000,00	5.962.622,24	21,83
2.1.2- Parcela referente à CF, art. 159, I, alínea d	1.150.000,00	1.150.000,00	0,00	0,00
2.1.3- Parcela referente à CF, art. 159, I, alínea e	1.100.000,00	1.100.000,00	0,00	0,00
2.2- Cota-Parte - ICMS	12.000.000,00	12.000.000,00	5.220.469,69	43,50
2.3- ICMS-Desoneração - I, C, nº 87/1996	50.000,00	50.000,00	34.011,70	68,02
2.4- Cota-Parte IPI-Exportação	100.000,00	100.000,00	53.001,22	53,00
2.5- Cota-Parte ITR	30.000,00	30.000,00	2.675,19	8,91
2.6- Cota-Parte IPVA	1.000.000,00	1.000.000,00	98.392,18	9,83
2.7- Cota-Parte IOF-Ouro	0,00	0,00	0,00	0,00
3- TOTAL DA RECEITA DE IMPOSTOS (1+2)	57.044.000,00	57.044.000,00	18.651.270,30	32,69
RECEITAS ADICIONAIS PARA FINANCIAMENTO DO ENSINO	PREVISÃO INICIAL	PREVISÃO ATUALIZADA (a)	RECEITAS REALIZADAS	
			Até o Bimestre (b)	% (c) = (b/a) x 100
4- RECEITA DA APLICAÇÃO FINANCEIRA DE OUTROS RECURSOS DE IMPOSTOS VINCULADOS AO ENSINO	160.000,00	160.000,00	32,75	0,02
5- RECEITA DE TRANSFERÊNCIAS DO FNDE	2.149.000,00	2.149.000,00	251.478,99	11,70
5.1- Transferências do Salário-Educação	975.000,00	975.000,00	145.871,31	14,96
5.2- Transferências Diretas - PDDE	10.000,00	10.000,00	0,00	0,00
5.3- Transferências Diretas - PNAE	730.000,00	730.000,00	105.550,40	14,45
5.4- Transferências Diretas - PNATE	370.000,00	370.000,00	0,00	0,00
5.5- Outras Transferências do FNDE	60.000,00	60.000,00	0,00	0,00
5.6- Aplicação Financeira dos Recursos do FNDE	4.000,00	4.000,00	57,28	1,43
6- RECEITA DE TRANSFERÊNCIAS DE CONVÊNIOS	990.000,00	990.000,00	0,00	0,00
6.1- Transferências de Convênios	990.000,00	990.000,00	0,00	0,00
6.2- Aplicação Financeira dos Recursos de Convênios	0,00	0,00	0,00	0,00
7- RECEITA DE OPERAÇÕES DE CRÉDITO	0,00	0,00	0,00	0,00
8- OUTRAS RECEITAS PARA FINANCIAMENTO DO ENSINO	1.526.000,00	1.526.000,00	0,00	0,00
9- TOTAL DAS RECEITAS ADICIONAIS PARA FINANCIAMENTO DO ENSINO (4 + 5 + 6 + 7 + 8)	4.825.000,00	4.825.000,00	251.511,74	5,21
FUNDEB	PREVISÃO INICIAL	PREVISÃO ATUALIZADA (a)	RECEITAS REALIZADAS	
			Até o Bimestre (b)	% (c) = (b/a) x 100
10- RECEITAS DESTINADAS AO FUNDEB	8.098.000,00	8.098.000,00	2.263.238,91	27,94
10.1- Cota-Parte FPM Destinada ao FUNDEB - (20% de 2.1.1)	5.462.000,00	5.462.000,00	1.192.624,40	21,83
10.2- Cota-Parte ICMS Destinada ao FUNDEB - (20% de 2.2)	2.400.000,00	2.400.000,00	1.044.093,89	43,50
10.3- ICMS-Desoneração Destinada ao FUNDEB - (20% de 2.3)	10.000,00	10.000,00	0,00	0,00
10.4- Cota-Parte IPI-Exportação Destinada ao FUNDEB - (20% de 2.4)	20.000,00	20.000,00	6.407,30	32,03
10.5- Cota-Parte ITR ou ITR Arrecadados Destinados ao FUNDEB - (20% de (1.5 + 2.5))	6.000,00	6.000,00	535,02	8,91
10.6- Cota-Parte IPVA Destinada ao FUNDEB - (20% de 2.6)	200.000,00	200.000,00	19.678,30	9,83
11- RECEITAS RECEBIDAS DO FUNDEB	31.900.000,00	31.900.000,00	5.342.410,35	16,74
11.1- Transferências de Recursos do FUNDEB	21.756.250,00	21.756.250,00	3.702.874,66	17,01
11.2- Complementação da União ao FUNDEB	10.093.750,00	10.093.750,00	1.639.259,46	16,24
11.3- Receita de Aplicação Financeira dos Recursos do FUNDEB	50.000,00	50.000,00	276,23	0,55
12- RESULTADO LÍQUIDO DAS TRANSFERÊNCIAS DO FUNDEB (11.1 - 10)	13.668.250,00	13.668.250,00	1.439.635,75	10,54
[SE RESULTADO LÍQUIDO DA TRANSFERÊNCIA (12) > 0] = ACRÉSCIMO RESULTANTE DAS TRANSFERÊNCIAS DO FUNDEB				
[SE RESULTADO LÍQUIDO DA TRANSFERÊNCIA (12) < 0] = DECRÉSCIMO RESULTANTE DAS TRANSFERÊNCIAS DO FUNDEB				
DESPESAS DO FUNDEB	DOTAÇÃO INICIAL	DOTAÇÃO ATUALIZADA	DESPESAS EMPENHADAS	
			Até o Bimestre (e)	% (f) = (e/d) x 100
			Até o Bimestre (g)	% (h) = (g/d) x 100
			INSCRITAS EM RESTOS A PAGAR NÃO PROCESSADOS (i)	
13- PAGAMENTO DOS PROFISSIONAIS DO MAGISTÉRIO	22.000.000,00	21.997.000,00	10.107.500,00	45,95
13.1 - Com Educação Infantil	3.515.000,00	3.518.000,00	1.638.000,00	46,56
13.2 - Com Ensino Fundamental	18.485.000,00	18.479.000,00	8.469.500,00	45,83
14- OUTRAS DESPESAS	8.817.000,00	8.814.000,00	4.057.883,33	46,04
14.1 - Com Educação Infantil	996.000,00	1.007.000,00	441.000,00	43,79
14.2 - Com Ensino Fundamental	7.821.000,00	7.807.000,00	3.616.883,33	46,33
15- TOTAL DAS DESPESAS DO FUNDEB (13 + 14)	30.817.000,00	30.811.000,00	14.165.383,33	45,98
DEDUÇÕES PARA FINS DO LIMITE DO FUNDEB			VALOR	
16- RESTOS A PAGAR INSCRITOS NO EXERCÍCIO SEM DISPONIBILIDADE FINANCEIRA DE RECURSOS DO FUNDEB				0,00
16.1- FUNDEB 60%				0,00
16.2- FUNDEB 40%				0,00
17- DESPESAS CUSTEADAS COM O SUPERÁVIT FINANCEIRO, DO EXERCÍCIO ANTERIOR, DO FUNDEB				0,00
17.1- FUNDEB 60%				0,00
17.2- FUNDEB 40%				0,00
18- TOTAL DAS DEDUÇÕES CONSIDERADAS PARA FINS DE LIMITE DO FUNDEB (16 + 17)				0,00
INDICADORES DO FUNDEB			VALOR	
19- TOTAL DAS DESPESAS DO FUNDEB PARA FINS DE LIMITE (15 - 18)				3.813.198,13
19.1- Mínimo de 60% do FUNDEB na Remuneração do Magistério1 (13 - (16.1 + 17.1)) / (11) x 100) %				53,43
19.2- Máximo de 40% em Despesa com MDE, que não Remuneração do Magistério (14 - (16.2 + 17.2)) / (11) x 100) %				17,94
19.3- Máximo de 5% não Aplicado no Exercício (100 - ((19.1 + 19.2) / 11) x 100) %				28,63
CONTROLE DA UTILIZAÇÃO DE RECURSOS NO EXERCÍCIO SUBSEQUENTE			VALOR	
20- RECURSOS RECEBIDOS DO FUNDEB EM 2020 QUE NÃO FORAM UTILIZADOS				5.464,40
21- DESPESAS CUSTEADAS COM O SALDO DO ITEM 20 ATÉ O 1º TRIMESTRE DE 2021²				

Certificação Digital: EAENVG FH-SM4BG5DU-WXUTX00B-PMHL7YNN
Versão eletrônica disponível em: <http://dom.morrodochapeu.ba.gov.br/>



MANUTENÇÃO E DESENVOLVIMENTO DO ENSINO - DESPESAS CUSTEADAS COM A RECEITA RESULTANTE DE IMPOSTOS E RECURSOS DO FUNDEB							
DESPESAS COM AÇÕES TÍPICAS DE MDE	DOTAÇÃO INICIAL	DOTAÇÃO ATUALIZADA (d)	DESPESAS EMPENHADAS		DESPESAS LIQUIDADAS		INSCRITAS EM RESTOS A PAGAR NÃO PROCESSADOS (i)
			Até o Bimestre (e)	%(f)=(e/d)x	Até o Bimestre (g)	%	
22- EDUCAÇÃO INFANTIL	10.000,00	10.000,00	5.000,00	50,00	0,00	0,00	0,00
22.1- Creche	0,00	0,00	0,00	0,00	0,00	0,00	0,00
22.1.1- Despesas Custeadas com Recursos do FUNDEB	0,00	0,00	0,00	0,00	0,00	0,00	0,00
22.1.2- Despesas Custeadas com Outros Recursos de Impostos	0,00	0,00	0,00	0,00	0,00	0,00	0,00
22.2- Pré-escola	10.000,00	10.000,00	5.000,00	50,00	0,00	0,00	0,00
22.2.1- Despesas Custeadas com Recursos do FUNDEB	0,00	0,00	0,00	0,00	0,00	0,00	0,00
22.2.2- Despesas Custeadas com Outros Recursos de Impostos	10.000,00	10.000,00	5.000,00	50,00	0,00	0,00	0,00
23- ENSINO FUNDAMENTAL	26.985.000,00	26.974.000,00	12.061.584,46	44,72	3.169.116,10	11,74	0,00
23.1- Despesas Custeadas com Recursos do FUNDEB	25.459.000,00	25.445.000,00	11.662.883,33	45,84	3.140.466,80	12,34	0,00
23.2- Despesas Custeadas com Outros Recursos de Impostos	1.526.000,00	1.529.000,00	398.701,13	26,08	28.649,30	1,87	0,00
24- ENSINO MÉDIO	0,00	0,00	0,00	0,00	0,00	0,00	0,00
25- ENSINO SUPERIOR	50.000,00	50.000,00	0,00	0,00	0,00	0,00	0,00
26- ENSINO PROFISSIONAL NÃO INTEGRADO AO ENSINO REGULAR	0,00	0,00	0,00	0,00	0,00	0,00	0,00
27- OUTRAS	9.856.500,00	9.867.500,00	2.561.341,68	25,96	579.424,16	5,87	0,00
28- TOTAL DAS DESPESAS COM AÇÕES TÍPICAS DE MDE (22 + 23 + 24 + 25 + 26 + 27)	36.907.500,00	36.907.500,00	14.627.926,14	39,64	3.748.540,26	10,15	0,00
DEDUÇÕES CONSIDERADAS PARA FINS DE LIMITE CONSTITUCIONAL							VALOR
29- RESULTADO LÍQUIDO DAS TRANSFERÊNCIAS DO FUNDEB = (12)							1.439.635,75
30- DESPESAS CUSTEADAS COM A COMPLEMENTAÇÃO DO FUNDEB NO EXERCÍCIO							1.639.259,46
31- DESPESAS CUSTEADAS COM O SUPERÁVIT FINANCEIRO, DO EXERCÍCIO ANTERIOR, DO FUNDEB							0,00
32- DESPESAS CUSTEADAS COM O SUPERÁVIT FINANCEIRO, DO EXERCÍCIO ANTERIOR, DE OUTROS RECURSOS DE IMPOSTOS							0,00
33- RESTOS A PAGAR INSCRITOS NO EXERCÍCIO SEM DISPONIBILIDADE FINANCEIRA DE RECURSOS DE IMPOSTOS VINCULADOS AO ENSINO							0,00
34- CANCELAMENTO, NO EXERCÍCIO, DE RESTOS A PAGAR INSCRITOS COM DISPONIBILIDADE FINANCEIRA DE RECURSOS DE IMPOSTOS VINCULADOS AO ENSINO = (44 j)							0,00
35- TOTAL DAS DEDUÇÕES CONSIDERADAS PARA FINS DE LIMITE CONSTITUCIONAL (29 + 30 + 31 + 32 + 33 + 34)							3.078.895,21
36- TOTAL DAS DESPESAS PARA FINS DE LIMITE ((22 + 23) - (35))							90.220,89
37- PERCENTUAL DE APLICAÇÃO EM MDE SOBRE A RECEITA LÍQUIDA DE IMPOSTOS ((36) / (3) x 100) % - LIMITE CONSTITUCIONAL 25%							0,48
OUTRAS INFORMAÇÕES PARA CONTROLE							
OUTRAS DESPESAS CUSTEADAS COM RECEITAS ADICIONAIS PARA FINANCIAMENTO DO ENSINO	DOTAÇÃO INICIAL	DOTAÇÃO ATUALIZADA (d)	DESPESAS EMPENHADAS		DESPESAS LIQUIDADAS		INSCRITAS EM RESTOS A PAGAR NÃO PROCESSADOS (i)
			Até o Bimestre (e)	%(f)=(e/d)x100	Até o Bimestre (g)	%(h)=(g/d)x100	
38- DESPESAS CUSTEADAS COM A APLICAÇÃO FINANCEIRA DE OUTROS RECURSOS DE IMPOSTOS VINCULADOS AO ENSINO	0,00	0,00	0,00	0,00	0,00	0,00	0,00
39- DESPESAS CUSTEADAS COM A CONTRIBUIÇÃO SOCIAL DO SALÁRIO-EDUCAÇÃO	976.000,00	976.000,00	112.220,00	11,50	0,00	0,00	0,00
40- DESPESAS CUSTEADAS COM OPERAÇÕES DE CRÉDITO	0,00	0,00	0,00	0,00	0,00	0,00	0,00
41- DESPESAS CUSTEADAS COM OUTRAS RECEITAS PARA FINANCIAMENTO DO ENSINO	3.928.500,00	3.928.500,00	50.500,00	1,29	98,00	0,00	0,00
42- TOTAL DAS OUTRAS DESPESAS CUSTEADAS COM RECEITAS ADICIONAIS PARA FINANCIAMENTO DO ENSINO (38 + 39 + 40 + 41)	4.904.500,00	4.904.500,00	162.720,00	3,32	98,00	0,00	0,00
43- TOTAL GERAL DAS DESPESAS COM MDE (28 + 42)	41.806.000,00	41.806.000,00	14.790.646,14	35,38	3.748.638,26	8,96	0,00
RESTOS A PAGAR INSCRITOS COM DISPONIBILIDADE FINANCEIRA DE RECURSOS DE IMPOSTOS VINCULADOS AO ENSINO			SALDO ATÉ BIMESTRE		CANCELADO EM 2021 (j)		
44- RESTOS A PAGAR DE DESPESAS COM MDE					0,00		
44.1- Executadas com Recursos de Impostos Vinculados ao Ensino					0,00		
44.2- Executadas com Recursos do FUNDEB					0,00		
CONTROLE DA DISPONIBILIDADE FINANCEIRA			FUNDEB		SALÁRIO EDUCAÇÃO		
45- SALDO FINANCEIRO EM 31 DE DEZEMBRO DE 2020			5.464,40		78.664,12		
46- (+) INGRESSO DE RECURSOS ATÉ O BIMESTRE			5.342.134,12		145.871,31		
47- (-) PAGAMENTOS EFETUADOS ATÉ O BIMESTRE			1.714.699,59		0,00		
47.1- Orçamento do Exercício			1.714.699,59		0,00		
47.2- Restos a Pagar			0,00		0,00		
48- (+) RECEITA DE APLICAÇÃO FINANCEIRA DOS RECURSOS ATÉ O BIMESTRE			276,23		25,60		
49- (=) DISPONIBILIDADE FINANCEIRA ATÉ O BIMESTRE			3.633.175,16		224.561,03		
50- (+) Ajustes			1.180,13		0,00		
50.1 (+) Retenções			1.180,13		0,00		
50.2 (+) Valores a recuperar			0,00		0,00		
50.3 (+) Outros valores extraorçamentários			0,00		0,00		
50.4 (+) Conciliação Bancária			0,00		0,00		
51- (=) SALDO FINANCEIRO CONCILIADO			3.634.355,29		224.561,03		

FONTE: Sistema de Contabilidade Pública, Unidade Responsável: PREFEITURA MUNICIPAL DE MORRO DO CHAPEU

1 Limite mínimos anuais a serem cumpridos no encerramento do exercício.

2 Art. 21, §2º, Lei 11.494/2007: "Até 5% dos recursos recebidos à conta dos Fundos, inclusive relativos à complementação da União recebidos nos termos do § 1º do art. 6º desta Lei, poderão ser utilizados no 1º trimestre do exercício imediatamente subsequente, mediante abertura de crédito adicional"

3 Caput do art. 212 da CF/1988

4 Os valores referentes à parcela dos Resos a Pagar inscritos sem disponibilidade financeira vinculada à educação deverão ser informados somente no RREO do último bimestre do exercício.

5 Limites mínimos anuais a serem cumpridos no encerramento do exercício, no âmbito de atuação prioritária, conforme LDB, art. 11, V.

6 Nos cinco primeiros bimestres do exercício o acompanhamento poderá ser feito com base na despesa empenhada ou na despesa liquidada. No último bimestre do exercício, o valor deverá corresponder ao total da despesa empenhada.

7 Essa coluna poderá ser apresentada somente no último bimestre.

JULIANA P. ARAUJO LEAL
Prefeita Municipal
CPF:790.101.215-34

JANDMARIO GOIS DE OLIVEIRA
Secretário de Finanças
CPF:023.109.735-21

THIAGO AUGUSTO SANTOS
Contador
CRC/BA - 041.963/O-7



MUNICÍPIO DE MORRO DO CHAPEU
RELATÓRIO RESUMIDO DA EXECUÇÃO ORÇAMENTÁRIA
DEMONSTRATIVO DAS RECEITAS E DESPESAS COM AÇÕES E SERVIÇOS PÚBLICOS DE SAÚDE
ORÇAMENTOS FISCAL E DA SEGURIDADE SOCIAL
JANEIRO A FEVEREIRO 2021 / BIMESTRE JANEIRO - FEVEREIRO

R\$ 1.00									
RECEITAS RESULTANTES DE IMPOSTOS E TRANSFERÊNCIAS CONSTITUCIONAIS LEGAIS		PREVISÃO INICIAL	PREVISÃO ATUALIZADA (a)	RECEITAS REALIZADAS					
				Até o Bimestre (b)	% (b/a) x 100				
RECEITA DE IMPOSTOS(I)		8.034.000,00	8.034.000,00	3.733.780,92	46,47				
Receita Resultante do Imposto Predial e Territorial Urbano - IPTU		511.000,00	511.000,00	68.891,85	13,48				
IPTU		350.000,00	350.000,00	14.055,34	4,02				
Multas, Juros de Mora, Dívida Ativa e Outros Encargos do IPTU		161.000,00	161.000,00	54.836,51	34,06				
Receita Resultante do Imposto sobre Transmissão Inter Vivos - ITBI		203.000,00	203.000,00	42.453,00	20,91				
ITBI		200.000,00	200.000,00	42.453,00	21,23				
Multas, Juros de Mora, Dívida Ativa e Outros Encargos do ITBI		3.000,00	3.000,00	0,00	0,00				
Receita Resultante do Imposto sobre Serviços de Qualquer Natureza - ISS		6.270.000,00	6.270.000,00	3.546.317,16	56,56				
ISS		6.150.000,00	6.150.000,00	3.543.785,52	57,62				
Multas, Juros de Mora, Dívida Ativa e Outros Encargos do ISS		120.000,00	120.000,00	2.531,64	2,11				
Receita Resultante do Imposto sobre a Renda e Proventos de Qualquer Natureza Retido na Fonte - IRRF		1.050.000,00	1.050.000,00	76.118,91	7,25				
RECEITA DE TRANSFERÊNCIAS CONSTITUCIONAIS E LEGAIS (II)		40.490.000,00	40.490.000,00	11.371.172,22	28,08				
Cota-Parte FPM		27.310.000,00	27.310.000,00	5.962.622,24	21,83				
Cota-Parte ITR		30.000,00	30.000,00	2.675,19	8,92				
Cota-Parte IPVA		1.000.000,00	1.000.000,00	98.392,18	9,84				
Cota-Parte ICMS		12.000.000,00	12.000.000,00	5.220.469,69	43,50				
Cota-Parte IPI-Exportação		100.000,00	100.000,00	53.001,22	53,00				
Compensações Financeiras Provenientes de Impostos e Transferências Constitucionais		50.000,00	50.000,00	34.011,70	68,02				
Desoneração ICMS - LC 87/1996		50.000,00	50.000,00	34.011,70	68,02				
Outras		0,00	0,00	0,00	0,00				
TOTAL DAS RECEITAS RESULTANTES DE IMPOSTOS E TRANSFERÊNCIAS CONSTITUCIONAIS E LEGIS.		48.524.000,00	48.524.000,00	15.104.953,14	31,13				

DESPESAS COM AÇÕES E SERVIÇOS PÚBLICOS DE SAÚDE (ASPS) - POR SUBFUNÇÃO E CATEGORIA	DOTAÇÃO INICIAL	DOTAÇÃO ATUALIZADA (e)	DESPESAS EMPENHADAS		DESPESAS LIQUIDADAS		DESPESAS PAGAS		Inscritas em Restos a Pagar (g)
			Até o Bimestre (d)	% (d/c) x 100	Até o Bimestre (e)	% (e/c) x 100	Até o Bimestre (f)	% (f/c) x 100	
ATENÇÃO BÁSICA (IV)	2.318.000,00	2.233.000,00	803.879,32	37,20	203.909,80	9,44	141.475,11	6,55	599.969,52
Despesas Correntes	2.246.000,00	2.161.000,00	803.879,32	37,20	203.909,80	9,44	141.475,11	6,55	599.969,52
Despesas de Capital	72.000,00	72.000,00	0,00	0,00	0,00	0,00	0,00	0,00	0,00
ASSISTÊNCIA HOSPITALAR E AMBULATORIAL (V)	3.313.500,00	3.066.200,00	748.615,00	24,79	148.295,70	4,91	127.451,54	4,22	600.319,30
Despesas Correntes	3.267.500,00	3.020.200,00	748.615,00	24,79	148.295,70	4,91	127.451,54	4,22	600.319,30
Despesas de Capital	46.000,00	46.000,00	0,00	0,00	0,00	0,00	0,00	0,00	0,00
SUPORTE PROFILÁTICO E TERAPÊUTICO (VI)	0,00	0,00	0,00	0,00	0,00	0,00	0,00	0,00	0,00
Despesas Correntes	0,00	0,00	0,00	0,00	0,00	0,00	0,00	0,00	0,00
Despesas de Capital	0,00	0,00	0,00	0,00	0,00	0,00	0,00	0,00	0,00
VIGILÂNCIA SANITÁRIA (VII)	203.500,00	206.500,00	94.200,00	46,75	2.705,87	1,34	2.705,87	1,34	91.494,13
Despesas Correntes	198.500,00	201.500,00	94.200,00	46,75	2.705,87	1,34	2.705,87	1,34	91.494,13
Despesas de Capital	5.000,00	5.000,00	0,00	0,00	0,00	0,00	0,00	0,00	0,00
VIGILÂNCIA EPIDEMIOLÓGICA (VIII)	1.315.000,00	1.238.000,00	629.100,00	50,94	129.478,63	10,48	42.779,86	3,46	499.621,37
Despesas Correntes	1.312.000,00	1.235.000,00	629.100,00	50,94	129.478,63	10,48	42.779,86	3,46	499.621,37
Despesas de Capital	3.000,00	3.000,00	0,00	0,00	0,00	0,00	0,00	0,00	0,00
ALIMENTAÇÃO E NUTRIÇÃO (IX)	0,00	0,00	0,00	0,00	0,00	0,00	0,00	0,00	0,00
Despesas Correntes	0,00	0,00	0,00	0,00	0,00	0,00	0,00	0,00	0,00
Despesas de Capital	0,00	0,00	0,00	0,00	0,00	0,00	0,00	0,00	0,00
OUTRAS SUBFUNÇÕES (X)	2.350.000,00	2.756.300,00	1.498.989,63	55,23	336.151,81	12,38	144.347,35	5,32	1.162.837,82
Despesas Correntes	2.308.000,00	2.714.300,00	1.498.989,63	55,23	336.151,81	12,38	144.347,35	5,32	1.162.837,82
Despesas de Capital	42.000,00	42.000,00	0,00	0,00	0,00	0,00	0,00	0,00	0,00
TOTAL (XI) = (IV + V + VI + VII + VIII + IX + X)	9.500.000,00	9.500.000,00	3.774.783,95	39,73	820.541,81	8,63	468.759,73	4,82	2.954.242,14

APURAÇÃO DO CUMPRIMENTO DO LIMITE MÍNIMO PARA APLICAÇÃO EM ASPS	DESPESAS EMPENHADAS	DESPESAS LIQUIDADAS	DESPESAS PAGAS
	(d)	(e)	(f)
Total das Despesas com ASPS (XII) = (XI)	3.774.783,95	820.541,81	458.759,73
(-) Restos a Pagar Não Processados Inscritos Indevidamente no Exercício sem Disponibilidade Financeira (XIII)	0,00	0,00	0,00
(-) Despesas Custeadas com Recursos Vinculados à Parcela do Percentual Mínimo que não foi Aplicada em ASPS em Ex	0,00	0,00	0,00
(-) Despesas Custeadas com Disponibilidade de Caixa Vinculada aos Restos a Pagar Cancelados (XV)	0,00	0,00	0,00
(=) VALOR APLICADO EM ASPS (XVI) = (XII - XIII - XIV - XV)	3.774.783,95	820.541,81	458.759,73
Despesa Mínima a ser Aplicada em ASPS (XVII)=(III) x 15%(LC 141/2012)		2.265.742,97	
Despesa Mínima a ser Aplicada em ASPS (XVIII)=(III) x %(Lei Orgânica Municipal)		0,00	
Diferença entre o Valor Aplicado e a Despesa Mínima a ser Aplicada(XVII)=(XVI) (d ou e) - (XVII)	1.509.040,98	0,00	0,00
Limite não Cumprido (XIV)=(XVIII)	-1.806.983,24	0,00	0,00
PERCENTUAL DA RECEITA DE IMPOSTOS E TRANSFERÊNCIAS CONSTITUCIONAIS E LEGAIS APLICADO EM AS	24,99	5,43	3,03



CONTROLE DO VALOR REFERENTE AO PERCENTUAL MÍNIMO NÃO CUMPRIDO EM EXERCÍCIOS ANTERIORES PARA FINS DE APLICAÇÃO DOS RECURSOS VINCULADOS CONFORME ARTIGOS 25 E 26 DA LC141/2012	LIMITE NÃO CUMPRIDO				Saldo Final (não aplicado) (l)=(h-i ou j))
	Saldo Inicial (no exercício atual) (h)	Despesas Custeadas no Exercício de Referência			
		Empenhadas (i)	Liquidadas (j)	Pagas (k)	
Diferença de limite não cumprido em 2021	0,00	0,00	0,00	0,00	0,00
Diferença de limite não cumprido em 2020	0,00	0,00	0,00	0,00	0,00
Diferença de limite não cumprido em Exercícios Anteriores	0,00	0,00	0,00	0,00	0,00
TOTAL DA DIFERENÇA DE LIMITE NÃO CUMPRIDO EM EXERCÍCIOS ANTERIORES (XX)	0,00	0,00	0,00	0,00	0,00

EXECUÇÃO DE RESTOS A PAGAR										
EXERCÍCIO DO EMPENHO	Valor Mínimo para (m)	Valor aplicado em ASPS no exercício (n)	Valor aplicado além do limite (o)=(m-n), se <0, então (0)=0	Total inscrito em RP no exercício (p)	RPNP inscritos indevidamente no Exercício sem Disponibilidade Financeira (q)=(XIIId)	Valor inscrito em RP considerado no Limite (r)=(p-(o+q)) se <0, então (r)=0	Total de RP pagos (s)	Total de RP a pagar (t)	Total de RP cancelados ou prescritos (u)	Diferença entre o valor aplicado além do limite e o total de RP cancelados (v)=(o + q - u)
Empenhos de 2021	0,00	0,00	0,00	0,00	0,00	0,00	0,00	0,00	0,00	0,00
Empenhos de 2020	0,00	0,00	0,00	0,00	0,00	0,00	0,00	0,00	0,00	0,00
Empenhos de 2019	0,00	0,00	0,00	0,00	0,00	0,00	0,00	0,00	0,00	0,00
Empenhos de 2018	0,00	0,00	0,00	0,00	0,00	0,00	0,00	0,00	0,00	0,00
Empenhos de 2017 e anteriores	0,00	0,00	0,00	0,00	0,00	0,00	0,00	0,00	0,00	0,00
TOTAL DOS RESTOS A PAGAR CANCELADOS OU PRESCRITOS ATÉ O FINAL DO EXERCÍCIO ATUAL QUE AFETARAM O CUMPRIMENTO DO LIMITE (XXI)										0,00
TOTAL DOS RESTOS A PAGAR CANCELADOS OU PRESCRITOS ATÉ O FINAL DO EXERCÍCIO ANTERIOR QUE AFETARAM O CUMPRIMENTO DO LIMITE (XXII)										0,00
TOTAL DOS RESTOS A PAGAR CANCELADOS OU PRESCRITOS NO EXERCÍCIO ANTERIOR QUE AFETARAM O CUMPRIMENTO DO LIMITE (XXIII)=(XXI - XXII)										0,00

CONTROLE DOS RESTOS A PAGAR CANCELADOS OU PRESCRITOS PARA FINS DE APLICAÇÃO DA DISPONIBILIDADE DE CAIXA CONFORME ARTIGO 24, § 1º e 2º DA LC 141/2012	RESTOS A PAGAR CANCELADOS OU PRESCRITOS				Saldo Final (Não Aplicado) (aa)=9w-(xouy))
	Saldo Inicial (w)	Despesas custeadas no exercício de referência (j)			
		Empenhadas (x)	Liquidadas (y)	Pagas (z)	
Restos a pagar cancelados ou prescritos em 2021 a serem compensados (XXIV)	0,00	0,00	0,00	0,00	0,00
Restos a pagar cancelados ou prescritos em 2020 a serem compensados (XXV)	0,00	0,00	0,00	0,00	0,00
Restos a pagar cancelados ou prescritos em exercícios anteriores a serem compensados (XX)	0,00	0,00	0,00	0,00	0,00
TOTAL DE RESTOS A PAGAR CANCELADOS OU PRESCRITOS A COMPENSAR (XXVII)	0,00	0,00	0,00	0,00	0,00

RECEITAS ADICIONAIS PARA O FINANCIAMENTO DA SAÚDE NÃO COMPUTADAS NO CÁLCULO DO MÍNIMO	PREVISÃO INICIAL	PREVISÃO ATUALIZADA (a)	RECEITAS REALIZADAS	
			Até o Bimestre (b)	% (b/a) x 100
RECEITAS DE TRANSFERÊNCIAS PARA A SAÚDE (XXVIII)	17.170.000,00	17.170.000,00	2.017.380,07	11,75
Proveniente da União	16.700.000,00	16.700.000,00	1.991.317,57	11,92
Proveniente dos Estados	470.000,00	470.000,00	26.062,50	5,55
Proveniente de outros Municípios	0,00	0,00	0,00	0,00
RECEITA DE OPERAÇÕES DE CRÉDITO INTERNAS E EXTERNAS VINCULADAS A SAÚDE (XXIX)	0,00	0,00	0,00	0,00
OUTRAS RECEITAS (XXX)	1.000,00	1.000,00	883,46	88,35
TOTAL DE RECEITAS ADICIONAIS PARA FINANCIAMENTO DA SAÚDE (XXXI) = (XXVIII + XXIX + XXX)	17.171.000,00	17.171.000,00	2.018.263,53	11,75

DESPESAS COM SAÚDE POR SUBFUNÇÕES E CATEGORIA ECONÔMICA NÃO COMPUTADAS NO CÁLCULO DO MÍNIMO	DOTAÇÃO INICIAL	DOTAÇÃO ATUALIZADA (c)	DESPESAS EMPENHADAS		DESPESAS LIQUIDADAS		DESPESAS PAGAS		Inscritas em Restos a Pagar não Processados (g)
			Até o Bimestre	% (d/c) x 100	Até o Bimestre	% (e/c) x 100	Até o Bimestre	% (f/c) x 100	
			(d)	(e)	(e)	(f)			
ATENÇÃO BÁSICA (XXXII)	9.136.000,00	8.805.000,00	1.901.900,00	29,40	423.752,89	6,55	184.831,36	2,86	1.478.147,11
Despesas Correntes	6.641.000,00	6.470.000,00	1.901.900,00	29,40	423.752,89	6,55	184.831,36	2,86	1.478.147,11
Despesas de Capital	2.495.000,00	2.335.000,00	0,00	0,00	0,00	0,00	0,00	0,00	0,00
ASSISTÊNCIA HOSPITALAR E AMBULATORIAL (XXXIII)	8.137.000,00	7.418.000,00	1.628.860,99	23,10	422.929,98	6,00	375.616,12	5,33	1.205.931,01
Despesas Correntes	7.771.000,00	7.052.000,00	1.628.860,99	23,10	422.929,98	6,00	375.616,12	5,33	1.205.931,01
Despesas de Capital	366.000,00	366.000,00	0,00	0,00	0,00	0,00	0,00	0,00	0,00
SUPORTE FARMACÉUTICO E TERAPÊUTICO (XXXIV)	0,00	0,00	0,00	0,00	0,00	0,00	0,00	0,00	0,00
Despesas Correntes	0,00	0,00	0,00	0,00	0,00	0,00	0,00	0,00	0,00
Despesas de Capital	0,00	0,00	0,00	0,00	0,00	0,00	0,00	0,00	0,00
VIGILÂNCIA SANITÁRIA (XXXV)	38.000,00	106.000,00	74.500,00	70,28	19.006,35	17,93	0,00	0,00	55.493,65
Despesas Correntes	38.000,00	106.000,00	74.500,00	70,28	19.006,35	17,93	0,00	0,00	55.493,65
Despesas de Capital	0,00	0,00	0,00	0,00	0,00	0,00	0,00	0,00	0,00
VIGILÂNCIA EPIDEMIOLÓGICA (XXXVI)	213.000,00	232.000,00	137.000,00	59,31	68.551,47	29,68	68.551,47	29,68	68.448,53
Despesas Correntes	212.000,00	231.000,00	137.000,00	59,31	68.551,47	29,68	68.551,47	29,68	68.448,53
Despesas de Capital	1.000,00	1.000,00	0,00	0,00	0,00	0,00	0,00	0,00	0,00
ALIMENTAÇÃO E NUTRIÇÃO (XXXVII)	0,00	0,00	0,00	0,00	0,00	0,00	0,00	0,00	0,00
Despesas Correntes	0,00	0,00	0,00	0,00	0,00	0,00	0,00	0,00	0,00
Despesas de Capital	0,00	0,00	0,00	0,00	0,00	0,00	0,00	0,00	0,00
OUTRAS SUBFUNÇÕES (XXXVIII)	483.000,00	1.446.000,00	1.030.500,00	76,56	0,00	0,00	0,00	0,00	1.030.500,00
Despesas Correntes	383.000,00	1.346.000,00	1.030.500,00	76,56	0,00	0,00	0,00	0,00	1.030.500,00
Despesas de Capital	100.000,00	100.000,00	0,00	0,00	0,00	0,00	0,00	0,00	0,00
TOTAL (XXXVIX) = (XXXII + XXXIII + XXXIV + XXXV + XXXVI + XXXVII + XXXVIII)	18.007.000,00	18.007.000,00	4.772.760,99	26,51	934.240,69	5,18	628.998,95	3,49	3.838.520,30




DESPESAS TOTAIS COM SAÚDE EXECUTADAS COM RECURSOS PRÓPRIOS E COM RECURSOS TRANSFERIDOS DE OUTROS	DOTAÇÃO INICIAL	DOTAÇÃO ATUALIZADA (c)	DESPESAS EMPENHADAS		DESPESAS LIQUIDADAS		DESPESAS PAGAS		Inscritas em Restos a Pagar não Processados (g)
			Até o Bimestre (d)	% (d/c) x 100	Até o Bimestre (e)	% (e/c) x 100	Até o Bimestre (e)	% (f/c) x 100	
ATENÇÃO BÁSICA (XL) = (IV + XXXII)	11.454.000,00	11.038.000,00	2.705.779,32	24,51	627.662,69	5,68	326.306,47	2,95	2.078.116,63
ASSISTÊNCIA HOSPITALAR E AMBULATORIAL (XLI) = (V + XXXIII)	11.450.500,00	10.484.200,00	2.377.475,99	22,68	571.225,68	5,44	503.067,66	4,79	1.806.250,31
SUORTE PROFILÁTICO E TERAPÊUTICO (XLII) = (VI + XXXIV)	0,00	0,00	0,00	0,00	0,00	0,00	0,00	0,00	0,00
VIGILÂNCIA SANITÁRIA (XLIII) = (VII + XXXV)	241.500,00	312.500,00	168.700,00	53,98	21.712,22	6,94	2.705,87	0,86	146.987,78
VIGILÂNCIA EPIDEMIOLÓGICA (XLIV) = (VIII + XXXVI)	1.528.000,00	1.470.000,00	766.100,00	52,12	198.030,10	13,47	111.331,33	7,57	568.069,90
ALIMENTAÇÃO E NUTRIÇÃO (XLV) = (XIX + XXXVII)	0,00	0,00	0,00	0,00	0,00	0,00	0,00	0,00	0,00
OUTRAS SUBFUNÇÕES (XLVI) = (X + XXXVIII)	2.833.000,00	4.202.300,00	2.529.489,63	60,19	336.151,81	7,99	144.347,35	3,43	2.193.337,82
TOTAL DAS DESPESAS COM SAÚDE (XLVII) = (XI + XXXIX)	27.507.000,00	27.507.000,00	8.547.544,94	31,07	1.754.762,50	6,37	1.087.758,68	3,95	6.792.762,44
(-) Despesas executadas com recursos provenientes das transferências de recursos	18.007.000,00	18.007.000,00	4.772.780,99	26,51	934.240,69	5,19	628.998,95	3,49	3.838.520,30
TOTAL DAS DESPESAS EXECUTADAS COM RECURSOS PRÓPRIOS (XLVIII)	9.500.000,00	9.500.000,00	3.774.763,95	39,73	820.541,81	8,63	458.759,73	4,82	2.954.242,14

FONTE: Sistema de Contabilidade Pública, Unidade Responsável MUNICÍPIO DE MORRO DO CHAPEU

JULIANA P. ARAÚJO LEAL
Prefeita Municipal
CPF:790.101.215-34

JANDMARIO GOIS DE OLIVEIRA
Secretário de Finanças
CPF:023.109.735-21


THIAGO AUGUSTO SANTOS
Contador
CRC/BA - 041.963/O-7



MUNICÍPIO DE MORRO DO CHAPEU
 RELATÓRIO RESUMIDO DA EXECUÇÃO ORÇAMENTÁRIA
 DEMONSTRATIVO DAS PARCERIAS PÚBLICO - PRIVADAS
 ORÇAMENTOS FISCAL E DA SEGURIDADE SOCIAL
 JANEIRO A FEVEREIRO DE 2021 / BIMESTRE JANEIRO - FEVEREIRO

RREO - Anexo 13 (Lei nº 11.079, de 30.12.2004, arts. 22, 25 e 28)

Em reais

IMPACTOS DAS CONTRATAÇÕES DE PPP	SALDO TOTAL EM 31 DE DEZEMBRO DO EXERCÍCIO ANTERIOR	REGISTROS EFETUADOS EM 2021									
		No bimestre					Até o bimestre				
TOTAL DE ATIVOS											
Ativos Contabilizados na SPE											
TOTAL DE PASSIVOS											
Obrigações decorrentes de Ativos Constituídos pela SPE											
Provisões de PPP											
Outros Passivos											
ATOS POTENCIAIS PASSIVOS											
Obrigações Contratuais											
Riscos Não Provisionados											
Garantias Concedidas											
Outros Passivos Contingentes											
DESPESAS DE PPP	EXERCÍCIO ANTERIOR	EXERCÍCIO CORRENTE	2022	2023	2024	2025	2026	2027	2028	2029	2030
Do Ente Federado, excoeto estatais não dependentes (I) = (I.1 + I.2)											
Contratadas (I.1)											
A Contratar (I.2)											
Das Estatais Não-Dependentes (II) = (II.1 + II.2)											
Contratadas (II.1)											
A Contratar (II.2)											
TOTAL DAS DESPESAS DE PPP (III) = (I + II)											
RECEITA CORRENTE LÍQUIDA (RCL) (IV)											
TOTAL DAS DESPESAS CONSIDERADAS PARA O LIMITE (I)											
TOTAL DAS DESPESAS CONSIDERADAS PARA O LIMITE / RCL (%) (V)= (I / IV)											

FONTE: Sistema de Contabilidade Pública, Unidade Responsável: MUNICÍPIO DE MORRO DO CHAPEU

Nota:

JULIANA P. ARAÚJO LEAL
 Prefeita Municipal
 CPF: 790.101.215-34

JANDMARIO GOIS DE OLIVEIRA
 Secretário de Finanças
 CPF: 023.109.735-21

THIAGO AUGUSTO SANTOS
 Contador
 CRC/BA - 041.963/O-7



MUNICÍPIO DE MORRO DO CHAPEU
DEMONSTRATIVO SIMPLIFICADO DO RELATÓRIO RESUMIDO DA EXECUÇÃO ORÇAMENTÁRIA
ORÇAMENTOS FISCAL E DA SEGURIDADE SOCIAL
JANEIRO A FEVEREIRO DE 2021 / BIMESTRE JANEIRO - FEVEREIRO

LRF, Art. 48 - Anexo 14

R\$ 1,00

BALANÇO ORÇAMENTÁRIO		Até o Bimestre			
RECEITAS					
Previsão Inicial					205.115.982,25
Previsão Atualizada					205.115.982,25
Receitas Realizadas					40.834.701,15
Déficit Orçamentário					0,00
Saldos de Exercícios Anteriores (Utilizados para Créditos Adicionais)					0,00
DESPESAS					
Dotação Inicial					120.000.000,00
Créditos Adicionais					0,00
Dotação Atualizada					120.000.000,00
Despesas Empenhadas					42.354.443,61
Despesas Liquidadas					8.883.173,59
Despesas Pagas					5.465.696,13
Superávit Orçamentário					31.951.527,56
DESPESAS POR FUNÇÃO/SUBFUNÇÃO		Até o Bimestre			
Despesas Empenhadas					42.354.443,61
Despesas Liquidadas					8.883.173,59
RECEITA CORRENTE LÍQUIDA - RCL		Até o Bimestre			
Receita Corrente Líquida					21.158.333,67
Receita Corrente Líquida Ajustada para Cálculo dos Limites de Endividamento					21.158.333,67
Receita Corrente Líquida Ajustada para Cálculo dos Limites de Despesa com Pessoal					21.158.333,67
RECEITAS E DESPESAS DO REGIME PRÓPRIO DE PREVIDÊNCIA DOS SERVIDORES		Até o Bimestre			
Regime Próprio de Previdência dos Servidores - PLANO PREVIDENCIÁRIO					
Receitas Previdenciárias Realizadas					0,00
Despesas Previdenciárias Liquidadas					0,00
Resultado Previdenciário					0,00
Regime Próprio de Previdência dos Servidores - PLANO FINANCEIRO					
Receitas Previdenciárias Realizadas					0,00
Despesas Previdenciárias Liquidadas					0,00
Resultado Previdenciário					0,00
RESULTADOS PRIMÁRIO E NOMINAL		Meta Fixada no AMF da LDO (a)	Resultado Apurado Até o Bimestre (b)	% em Relação à Meta (b/a)	
Resultado Primário		830.950,58	15.888.092,13	1.912,04	
Resultado Nominal		750.737,84	1.540.399,15	205,18	
RESTOS A PAGAR POR PODER E MINISTÉRIO PÚBLICO		Inscrição	Cancelamento Até o Bimestre	Pagamento Até o Bimestre	Saldo a Pagar
RESTOS A PAGAR PROCESSADOS					
Poder Executivo		0,00	0,00	0,00	0,00
Poder Legislativo		0,00	0,00	0,00	0,00
Poder Judiciário		0,00	0,00	0,00	0,00
Ministério Público		0,00	0,00	0,00	0,00
Defensoria Pública		0,00	0,00	0,00	0,00
RESTOS A PAGAR NÃO PROCESSADOS					
Poder Executivo		0,00	0,00	0,00	0,00
Poder Legislativo		0,00	0,00	0,00	0,00
Poder Judiciário		0,00	0,00	0,00	0,00
Ministério Público		0,00	0,00	0,00	0,00
TOTAL		0,00	0,00	0,00	0,00
DESPESAS COM MANUTENÇÃO E DESENVOLVIMENTO DO ENSINO		Valor Apurado Até o Bimestre	Limites Constitucionais Anuais		
			% Mínima a Aplicar no Exercício	% Aplicado Até o Bimestre	
Mínimo Anual de <18% / 25%> das Receitas de Impostos em Manutenção e Desenvolvimento do Ensino.		90.220,89	25,00	0,48	
Mínimo Anual de 60% do FUNDEB na Remuneração do Magistério com Ensino Fundamental e Médio		437.668,12	60,00	8,19	
Mínimo Anual de 60% do FUNDEB na Remuneração do Magistério com Educação Infantil e Ensino Fundamental		2.417.041,82	60,00	45,24	
Complementação da União ao FUNDEB		958.488,19	60,00	58,47	
RECEITAS DE OPERAÇÕES DE CRÉDITO E DESPESA DE CAPITAL		Valor Apurado Até o Bimestre	Saldo Não Realizado		
Receitas de Operações de Crédito			0,00	8.235.000,00	
Despesa de Capital Líquida			855.416,06	20.535.706,44	
PROJEÇÃO ATUARIAL DOS REGIMES DE PREVIDÊNCIA		Exercício	10º Exercício	20º Exercício	35º Exercício
Plano Previdenciário		0,00	0,00	0,00	0,00
Receitas Previdenciárias		0,00	0,00	0,00	0,00
Despesas Previdenciárias		0,00	0,00	0,00	0,00
Resultado Previdenciário		0,00	0,00	0,00	0,00
Plano Financeiro		0,00	0,00	0,00	0,00
Receitas Previdenciárias		0,00	0,00	0,00	0,00
Despesas Previdenciárias		0,00	0,00	0,00	0,00
Resultado Previdenciário		0,00	0,00	0,00	0,00
RECEITA DA ALIENAÇÃO DE ATIVOS E APLICAÇÃO DOS RECURSOS		Valor Apurado Até o Bimestre	Saldo a Realizar		
Receita de Capital Resultante da Alienação de Ativos			0,00	0,00	
Aplicação dos Recursos da Alienação de Ativos			0,00	0,00	
DESPESAS COM AÇÕES E SERVIÇOS PÚBLICOS DE SAÚDE		Valor Apurado Até o Bimestre	Limite Constitucional Anual		
			% Mínima a Aplicar no Exercício	% Aplicado Até o Bimestre	
Despesas com Ações e Serviços Públicos de Saúde executadas com recursos de impostos		820.541,81	15,00	5,43	
DESPESAS DE CARÁTER CONTINUADO DERIVADAS DE PPP		Valor Apurado no Exercício Corrente			
Total das Despesas/RCL (%)					0,00

Certificação Digital: EAENVG FH-SM4BG5DU-WXUTX00B-PMHL7YNM
Versão eletrônica disponível em: <http://dom.morrodochapeu.ba.gov.br/>



MUNICÍPIO DE MORRO DO CHAPEU
DEMONSTRATIVO SIMPLIFICADO DO RELATÓRIO RESUMIDO DA EXECUÇÃO ORÇAMENTÁRIA
ORÇAMENTOS FISCAL E DA SEGURIDADE SOCIAL
JANEIRO A FEVEREIRO DE 2021 / BIMESTRE JANEIRO - FEVEREIRO

Fonte: Sistema de Contabilidade Pública, Unidade Responsável: MUNICÍPIO DE MORRO DO CHAPEU

JULIANA P. ARAÚJO LEAL
Prefeita Municipal
CPF:790.101.215-34

JANDMARIO GOIS DE OLIVEIRA
Secretário de Finanças
CPF:023.109.735-21


THIAGO AUGUSTO SANTOS
Contador
CRC/BA - 041.963/O-7